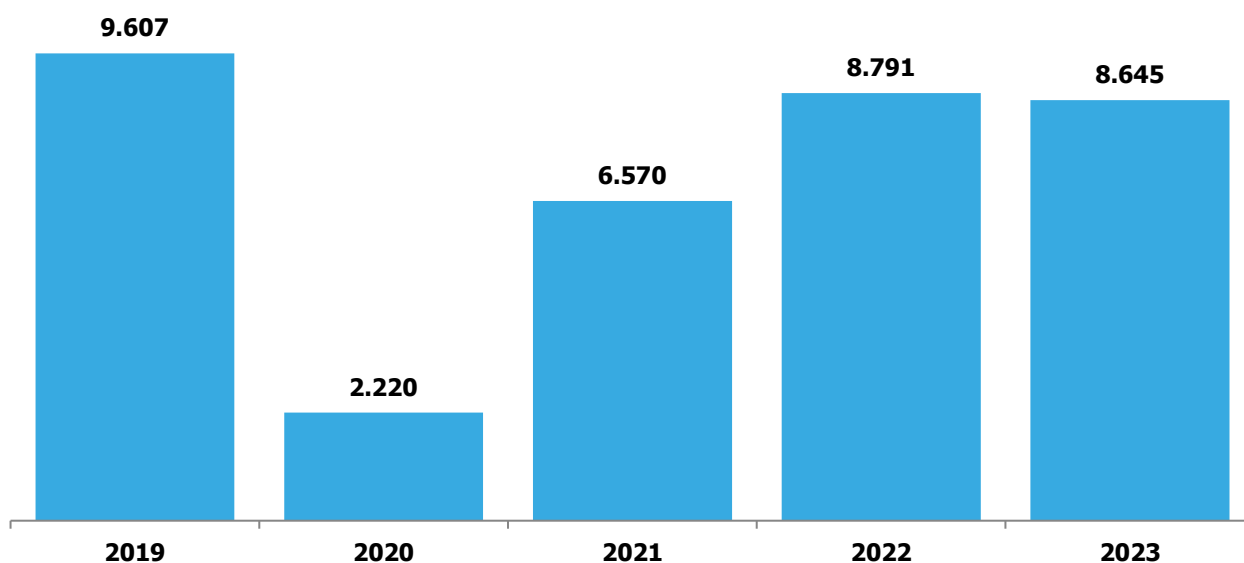




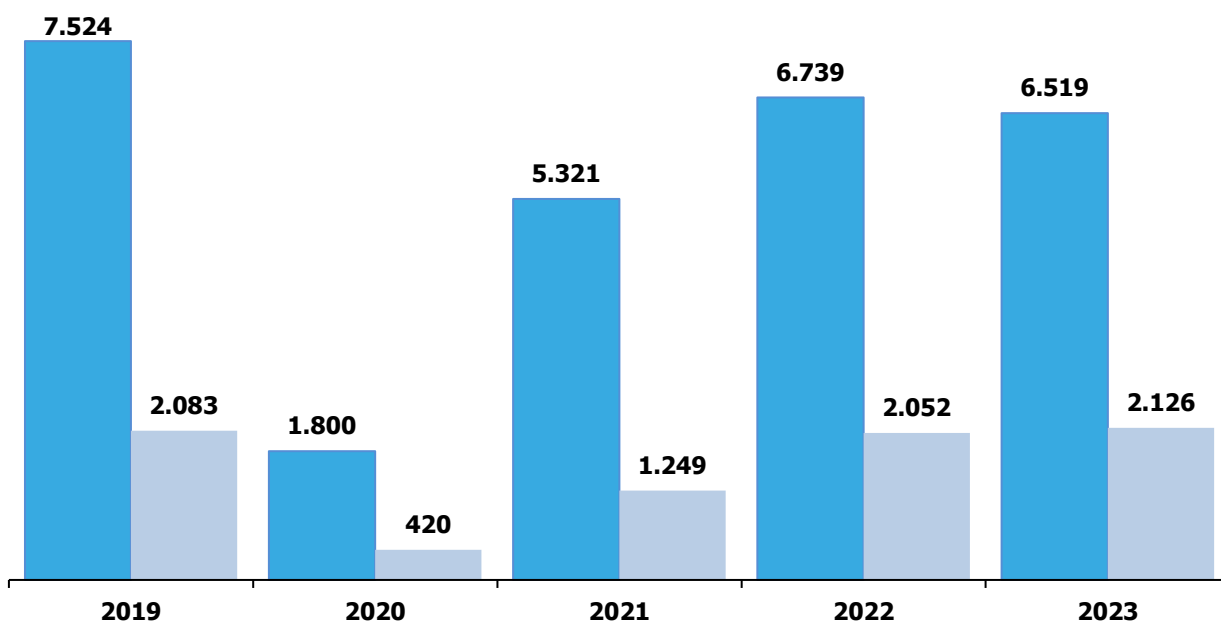
## SV-Zuchtschauen 2023

5-Jahres-Vergleich

### Vorfürzahlen gesamt



### Vorfürzahlen Stockhaar - Langstockhaar





**Zuchtveranstaltungen (4-Jahres-Vergleich)**

Jahr	2020			2021			2022			2023		
<b>Bundessiegerzuchtschau</b>	-			1			1			1		
<b>DJJ (Schau)</b>	-			1			1			1		
<b>BLH-Zuchtschau</b>	-			1			1			1		
<b>WUSV-Unisieger-Qualifikation</b>	-			-			1			1		
<b>LG-Zuchtschauen</b>		5			30			35			38	
davon LG-JHF-Zuchtschauen		3			12			15			18	
davon LG-Zuchtschauen (9-12), (6-9)	5			30			34			38		
<b>OG-Zuchtschauen</b>		31			63			97			94	
davon OG-JHF-Zuchtschauen		-			-			2			-	
davon OG-Zuchtschauen (9-12), (6-9)	31			63			97			92		
<b>VDH-Spezialschauen</b>		1			5			7			7	
<b>Zusammen</b>	<b>36</b>	<b>3</b>	<b>37</b>	<b>93</b>	<b>12</b>	<b>101</b>	<b>131</b>	<b>17</b>	<b>143</b>	<b>130</b>	<b>18</b>	<b>143</b>

**Vorgeführte Hunde Stockhaar + Langstockhaar (4-Jahres-Vergleich)**

Jahr	2020			2021			2022			2023		
<b>Rüden</b>		<b>873</b>			<b>2.618</b>			<b>3.351</b>			<b>3.220</b>	
Rüden 9-12, 6-9 Monate		94			210			313			322	
Rüden Veteranen	20			13			36			51		
<b>Hündinnen</b>		<b>1.060</b>			<b>3.301</b>			<b>4.490</b>			<b>4.375</b>	
Hündinnen 9-12, 6-9 Monate		152			366			516			573	
Hündinnen Veteranen	21			62			85			104		
<b>Zusammen</b>	<b>41</b>	<b>246</b>	<b>1.933</b>	<b>75</b>	<b>576</b>	<b>5.919</b>	<b>121</b>	<b>829</b>	<b>7.841</b>	<b>155</b>	<b>895</b>	<b>7.595</b>



**Vorgeführte Hunde Stockhaar (4-Jahres-Vergleich)**

Jahr	2020	2021	2022	2023
<b>Rüden</b>	<b>670</b>	<b>2.071</b>	<b>2.529</b>	<b>2.405</b>
Rüden 9-12, 6-9 Monate	74	156	220	224
Rüden Veteranen	14	10	27	32
<b>Hündinnen</b>	<b>891</b>	<b>2.747</b>	<b>3.523</b>	<b>3.382</b>
Hündinnen 9-12, 6-9 Monate	132	288	373	399
Hündinnen Veteranen	19	49	67	77
<b>Zusammen</b>	<b>33 206 1.561</b>	<b>59 444 4.818</b>	<b>94 593 6.052</b>	<b>109 623 5.787</b>

**Vorgeführte Hunde Langstockhaar (4-Jahres-Vergleich)**

Jahr	2020	2021	2022	2023
<b>Rüden</b>	<b>203</b>	<b>547</b>	<b>822</b>	<b>815</b>
Rüden 9-12, 6-9 Monate	20	54	93	98
Rüden Veteranen	6	3	9	19
<b>Hündinnen</b>	<b>169</b>	<b>554</b>	<b>967</b>	<b>993</b>
Hündinnen 9-12, 6-9 Monate	20	78	143	174
Hündinnen Veteranen	2	13	18	27
<b>Zusammen</b>	<b>8 40 372</b>	<b>16 132 1.101</b>	<b>27 236 1.789</b>	<b>46 272 1.808</b>



## Vergleich Zuchtschauen 2020 - 2023

Art der Schau	Anzahl Schauen				Anzahl Hunde				Prozent	
	2020	2021	2022	2023	2020	2021	2022	2023	21/22	22/23
<b>OG-Zuchtschauen</b>	31	63	95	94	1.699	3.005	4.339	3.874	44,4	-10,7
<b>JHF-OG-Zuchtschauen</b>	-	-	2	-	-	-	48	-	100,0	-100,0
<b>LG-Zuchtschauen</b>	1	18	19	19	61	1.317	1.639	1.757	24,4	7,2
(+ sonstige LG-ZS)	1	-	1	1	48	-	34	58	100,0	70,5
<b>JHF-LG-Zuchtschauen</b>	3	12	15	18	111	609	596	789	-2,1	32,4
<b>VDH-Spezialschauen</b>	1	5	7	7	14	112	125	113	11,6	-9,6
<b>Bundessiegerzuchtschau</b>	-	1	1	1	-	772	905	856	17,2	-5,4
<b>DJJ (Schau)</b>	-	1	1	1	-	83	115	134	38,6	16,5
<b>BLH-Zuchtschau</b>	-	1	1	1	-	20	20	17	0,0	-15
<b>WUSV-Universalsieger-Qualifikation</b>	-	-	1	1	-	-	19	26	100,0	36,8
<b>Gesamt</b>	<b>37</b>	<b>101</b>	<b>143</b>	<b>143</b>	<b>1.933</b>	<b>5.918</b>	<b>7.840</b>	<b>7.624</b>	<b>32,5</b>	<b>-2,8</b>

ohne Nachwuchs- und Veteranenklassen

## Durchschnittliche Vorführzahlen pro Veranstaltung (10-Jahres-Vergleich)

Art der Schau	2014	2015	2016	2017	2018	2019	2020	2021	2022	2023
<b>OG-Zuchtschauen</b>	41	45	45	43	44	45	55	48	46	41
<b>JHF-OG-Zuchtschauen</b>	23	-	-	-	-	-	-	-	24	-
<b>LG-Zuchtschauen</b>	85	93	98	98	85	97	61	73	86	92
<b>JHF-LG-Zuchtschauen</b>	37	42	40	35	37	40	37	51	40	44
<b>VDH-Spezialschauen</b>	27	29	26	27	25	27	14	22	18	16

ohne Nachwuchs- und Veteranenklassen



# Verein für Deutsche Schäferhunde (SV) e.V.

Gegründet 1899 - Mitglied des VDH, der FCI und der WUSV

*Aus Respekt zum Hund.*

## Vergleich Landesgruppen 2020 - 2023

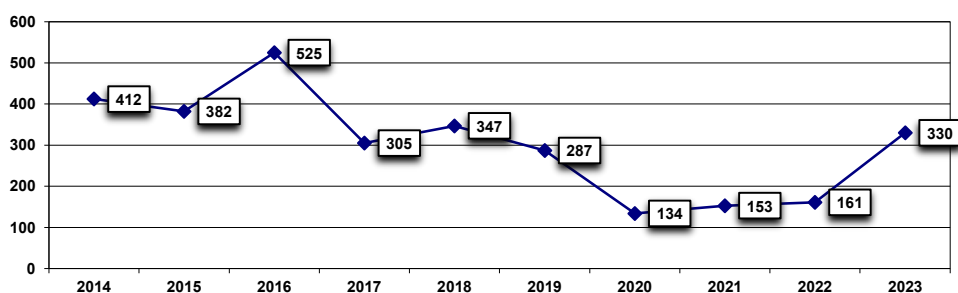
Landesgruppe	Anzahl Schauen				Anzahl Hunde				Prozent	
	2020	2021	2022	2023	2020	2021	2022	2023	21/22	22/23
LG Hamburg Schleswig-Holstein	2	3	4	7	134	153	161	330	5,2%	105,0%
LG Berlin-Brandenburg	3	6	8	6	136	336	363	336	8,0%	-7,4%
LG Niedersachsen	1	4	4	5	32	274	207	303	-24,5%	46,4%
LG Waterkant	2	2	6	4	178	146	392	230	168,5%	-41,3%
LG Nordrheinland	1	5	7	7	129	463	583	529	25,9%	-9,3%
LG Westfalen	-	5	7	6	-	411	465	397	13,1%	-14,6%
LG Ostwestfalen/Lippe	2	5	8	4	195	284	566	327	99,3%	-42,2%
LG Hessen-Süd	-	6	10	10	-	291	514	508	76,6%	-1,6%
LG Hessen-Nord	3	5	4	4	160	223	164	209	-26,5%	27,4%
LG Rheinland/Pfalz	1	6	7	8	66	384	415	472	8,1%	13,7%
LG Saarland	-	1	3	1	-	35	121	55	245,7%	-54,5%
LG Baden	2	10	14	18	144	585	765	878	30,8%	14,8%
LG Württemberg	4	5	11	10	215	252	578	492	129,4%	-14,9%
LG Bayern-Nord	3	7	8	10	202	362	424	574	17,1%	35,4%
LG Bayern-Süd	-	4	6	10	-	266	372	477	39,8%	28,2%
LG Thüringen	2	5	8	7	113	300	419	464	39,7%	10,7%
LG Sachsen	5	8	11	11	231	295	429	424	45,4%	-1,2%
LG Sachsen-Anhalt	4	6	8	6	223	357	484	415	35,6%	-14,3%
LG Mecklenburg/Vorpommern	2	5	5	5	62	261	290	192	11,1%	-33,8%
<b>Gesamt</b>	<b>37</b>	<b>98</b>	<b>139</b>	<b>139</b>	<b>2.220</b>	<b>5.678</b>	<b>7.712</b>	<b>7.612</b>	<b>35,8%</b>	<b>-1,3%</b>



## LG01 Hamburg Schleswig-Holstein

Datum	Ortsgruppe	GHKL		JHKL		JKL		OFF		V-OFF		HGH-GHKL		HGH-JHKL		HGH-JKL		Total	NWKL 9-12		NWKL 6-9		VET		Typ
		S	L	S	L	S	L	S	L	S	L	S	L	S	L	S	L		S	L	S	L	S	L	
14.01.2023	Schleswig u. Umgebung e.V.	14	6	10	2	12	4	3	1									52	5	3			1		OG+NA
12.03.2023	Bardowick	10	7	10	6	11	5	1	2									52	4	4			2		OG+NA
01.05.2023	LG-JHF Hamburg-Walddörfer e.	3		3	2	6												14	1	1			2		LG-JHF
14.05.2023	Schleswig u. Umgebung e.V.	18	2	9	2	10	3	1	2									47	4	2					OG+NA
04.06.2023	Barmstedt/Holst.	7	5	5	3	6	4											30	2	2					OG+NA
09.07.2023	LG-ZS Bardowick	27	16	7	6	3	11	1										71		6					LG-ZS
13.08.2023	Bordesholm u. Umgebung	7	5	3		4	5											24	1	0					OG+NA
<b>2023</b>	<b>7 Zuchtschauen</b>	<b>86</b>	<b>41</b>	<b>47</b>	<b>21</b>	<b>52</b>	<b>32</b>	<b>6</b>	<b>5</b>									<b>290</b>	<b>17</b>	<b>18</b>			<b>2</b>	<b>3</b>	<b>330</b>
2022	4 Zuchtschauen	44	12	16	8	35	19	1										135	10	11	2	2	1		161
2021	3 Zuchtschauen	53	13	17	6	26	7	4	1									127	16	6	1	1	1	1	153
2020	2 Zuchtschauen	34	15	31	7	21	6	1		2								114	12	5			2	1	134
2019	7 Zuchtschauen	86	18	59	16	61	14											254	20	6			6	1	287
2018	8 Zuchtschauen	114	19	66	7	64	27					1		2				300	38	5	1	1	2		347
2017	7 Zuchtschauen	95	17	74	9	67	8									1		271	25	6	2		1		305
2016	9 Zuchtschauen	167	35	105	17	114	24									2		466	39	13	2	2	3		525
2015	8 Zuchtschauen	135	9	83	8	79	14											328	35	6	7	4	1	1	382
2014	8 Zuchtschauen	140	4	105	6	104	11											370	34	3	1		2	2	412

Vorgeführte Hunde 2014 - 2023



Ø Anzahl Hunde pro Schau

(Werte gerundet)

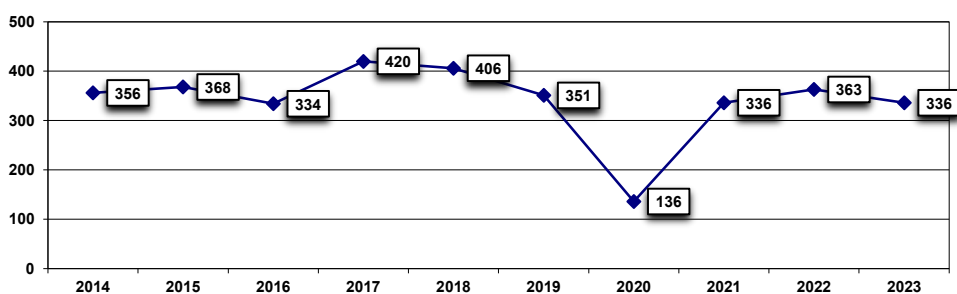
Jahr	Total	9-12	6-9	VET	Total
2023	41	5		0,7	47
2022	34	5	1,0	0,3	40
2021	42	7	0,7	1,0	51
2020	57	9		1,5	67
2019	36	4		1,0	41
2018	38	4	0,3	0,3	43
2017	39	4	0,3	0,1	44
2016	52	4	0,4	0,3	58
2015	41	5	1,4	0,3	48
2014	46	5	0,1	0,5	52



## LG02 Berlin-Brandenburg

Datum	Ortsgruppe	GHKL		JHKL		JKL		OFF		V-OFF		HGH-GHKL		HGH-JHKL		HGH-JKL		Total	NWKL 9-12		NWKL 6-9		VET		Typ
		S	L	S	L	S	L	S	L	S	L	S	L	S	L	S	L		S	L	S	L	S	L	
08.04.2023	Pasewalk e.V.	10	3	12	3	14	4	5	2									53	2	5			2		OG+NA
07.05.2023	LG-JHF Berlin-Britz	14	6	9	4	7	5	6										51	3	3	2		3	2	LG-JHF
25.06.2023	LG-ZS Biesdorf-Mahlsdorf	19	16	6	8	3	8	1	1									62	6	9			1		LG-ZS
29.07.2023	Banzendorf-Lindow	4	3	4	3	5	5											24	1						OG+NA
29.10.2023	Potsdam-Zehlendorf e.V.	9	5	9	4	8	2	3	4									44	2	1			4		OG+NA
02.12.2023	Pasewalk e.V.	18	6	9	4	7	4	3										51	3	1			1		OG+NA
<b>2023</b>	<b>6 Zuchtschauen</b>	<b>74</b>	<b>39</b>	<b>49</b>	<b>26</b>	<b>44</b>	<b>28</b>	<b>18</b>	<b>7</b>									<b>285</b>	<b>17</b>	<b>19</b>	<b>2</b>		<b>7</b>	<b>6</b>	<b>336</b>
2022	8 Zuchtschauen	77	36	49	20	79	29	9	6									305	32	10	4		5	7	363
2021	6 Zuchtschauen	89	35	53	15	71	27	1	1	1								293	21	7	3		6	6	336
2020	3 Zuchtschauen	30	12	27	6	29	14											118	13				3	2	136
2019	7 Zuchtschauen	75	30	65	21	74	18											283	36	12	5	4	11		351
2018	8 Zuchtschauen	85	34	56	14	94	40					1		1				325	44	13	2	7	15		406
2017	8 Zuchtschauen	95	27	68	27	118	18							2		3		358	36	8	3		14	1	420
2016	8 Zuchtschauen	84	23	65	12	75	14											273	34	14	2	1	10		334
2015	7 Zuchtschauen	116	7	46	19	80	18											286	49	8	8	1	16		368
2014	8 Zuchtschauen	122	8	61	4	78	12											285	44	10	5		12		356

Vorgeführte Hunde 2014 - 2023



Ø Anzahl Hunde pro Schau

(Werte gerundet)

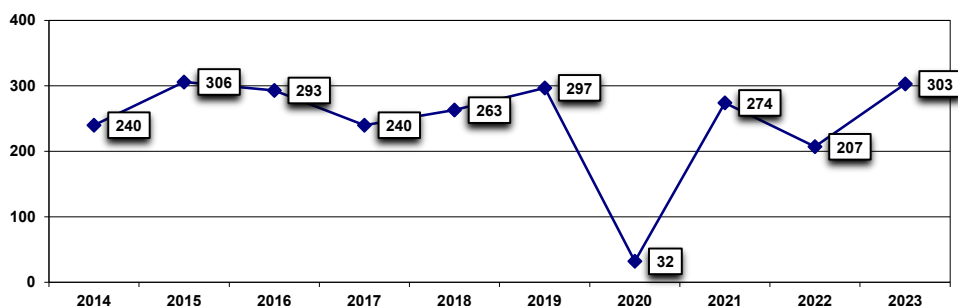
Jahr	Total	9-12	6-9	VET	Total
2023	48	6	0,3	2,2	56
2022	38	5	0,5	1,5	45
2021	49	5	0,5	2,0	56
2020	39	4		1,7	45
2019	40	7	1,3	1,6	50
2018	41	7	1,4	1,9	51
2017	45	6	0,4	1,9	53
2016	34	4	0,4	1,3	42
2015	41	8	1,1	2,0	53
2014	36	7	0,6	1,5	45



## LG03 Niedersachsen

Datum	Ortsgruppe	GHKL		JHKL		JKL		OFF		V-OFF		HGH-GHKL		HGH-JHKL		HGH-JKL		Total	NWKL 9-12		NWKL 6-9		VET		Typ
		S	L	S	L	S	L	S	L	S	L	S	L	S	L	S	L		S	L	S	L	S	L	
12.02.2023	Braunschweig-West	19	8	11	7	14	1	4									1	65	2	3					OG+NA
07.05.2023	Dassel e.V.	14	4	9	4	9	4	2										46	3	1					OG+NA
18.06.2023	LG-ZS Braunschweig von 1912	19	8	6	7	8	7											55	2	2					LG-ZS
16.07.2023	LG-JHF Wolfenbüttel/Salzgitter	9	1	8	2	7		4	1									32		2			2		LG-JHF
19.11.2023	Walkenried/Südharz	25	4	18	5	17	4	4	2								2	82	4	1			1		OG+NA
<b>2023</b>	<b>5 Zuchtschauen</b>	<b>86</b>	<b>25</b>	<b>52</b>	<b>25</b>	<b>55</b>	<b>16</b>	<b>14</b>	<b>3</b>									<b>280</b>	<b>11</b>	<b>9</b>			<b>2</b>	<b>1</b>	<b>303</b>
2022	4 Zuchtschauen	63	15	35	13	31	16	6	4									183	16	8					207
2021	4 Zuchtschauen	100	18	36	7	65	6	8	2			1		4				247	19	5	3				274
2020	1 Zuchtschauen	9	1	10	1	6	1											28	2	2					32
2019	5 Zuchtschauen	95	18	54	9	89	16			2		1		3				287	9				1		297
2018	6 Zuchtschauen	84	16	56	4	50	14			2								226	25	1	3		8		263
2017	5 Zuchtschauen	70	21	47	13	44	17											212	18	3	1	1	5		240
2016	4 Zuchtschauen	111	12	46	9	58	9			4		2		4				256	24	7			6		293
2015	5 Zuchtschauen	94	8	77	9	63	9			3		2						265	27	7		2	5		306
2014	4 Zuchtschauen	65	12	39	12	45	20			9		4		1				207	24	5			4		240

Vorgeführte Hunde 2014 - 2023



Ø Anzahl Hunde pro Schau

(Werte gerundet)

Jahr	Total	9-12	6-9	VET	Total
2023	56	4		0,6	61
2022	45	6	0,8		52
2021	62	6	0,8		69
2020	28	4			32
2019	57	2		0,2	59
2018	38	4	0,5	1,3	44
2017	42	4	0,4	1,0	48
2016	64	6		0,5	73
2015	53	7	0,4	1,0	61
2014	52	7		1,0	60

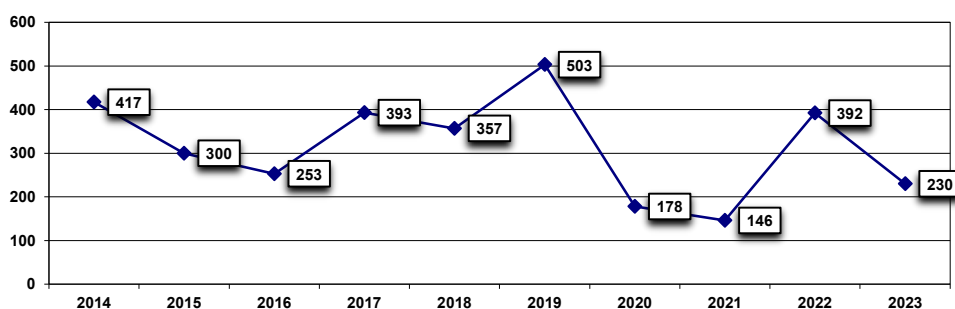




## LG04 Waterkant

Datum	Ortsgruppe	GHKL		JHKL		JKL		OFF		V-OFF		HGH-GHKL		HGH-JHKL		HGH-JKL		Total	NWKL 9-12		NWKL 6-9		VET		Typ	
		S	L	S	L	S	L	S	L	S	L	S	L	S	L	S	L		S	L	S	L	S	L		
10.04.2023	Friesische Wehde	16	3	7	4	7	2	2											41	4	1				OG+NA	
20.05.2023	Norderney	8	1	5		5	1	1											21	2	2				OG+NA	
23.07.2023	LG-ZS Aurich	15	12	22	2	20	11												82	10	1				LG-ZS	
19.08.2023	LG-JHF Wardenburg	15	2	16	1	12	5	2	2										55	5	1	3		2	LG-JHF	
<b>2023</b>	<b>4 Zuchtschauen</b>	<b>54</b>	<b>18</b>	<b>50</b>	<b>7</b>	<b>44</b>	<b>19</b>	<b>5</b>	<b>2</b>									<b>199</b>	<b>21</b>	<b>5</b>	<b>3</b>		<b>2</b>		<b>230</b>	
2022	6 Zuchtschauen	112	34	70	13	83	21	10	2										345	29	13	2		3		392
2021	2 Zuchtschauen	36	15	35	4	20	5				5		2		1				123	16	4		3			146
2020	2 Zuchtschauen	45	14	35	10	32	7												143	24	8			3		178
2019	6 Zuchtschauen	108	48	89	22	95	44				5	1	1		4				417	53	22	4	1	6		503
2018	5 Zuchtschauen	111	21	62	11	73	9												287	50	9	4	2	5		357
2017	8 Zuchtschauen	135	25	92	17	65	16												350	27	10	2	1	3		393
2016	4 Zuchtschauen	81	17	36	8	57	14												213	24	9	2		4	1	253
2015	5 Zuchtschauen	99	22	65	13	46	13												258	24	9	7	2			300
2014	8 Zuchtschauen	109	12	112	4	123	15												375	35	3	4				417

Vorgeführte Hunde 2014 - 2023



Ø Anzahl Hunde pro Schau

(Werte gerundet)

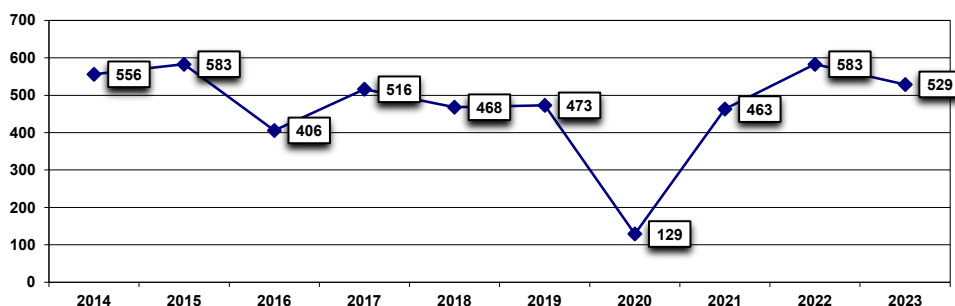
Jahr	Total	9-12	6-9	VET	Total
2023	50	7	0,8	0,5	58
2022	58	7	0,3	0,5	65
2021	62	10	1,5		73
2020	72	16		1,5	89
2019	70	13	0,8	1,0	83
2018	57	12	1,2	1,0	71
2017	44	5	0,4	0,4	49
2016	53	6	0,5	1,3	63
2015	52	7	1,8		60
2014	47	5	0,5		52



## LG05 Nordrheinland

Datum	Ortsgruppe	GHKL		JHKL		JKL		OFF		V-OFF		HGH-GHKL		HGH-JHKL		HGH-JKL		Total	NWKL 9-12		NWKL 6-9		VET		Typ
		S	L	S	L	S	L	S	L	S	L	S	L	S	L	S	L		S	L	S	L	S	L	
14.05.2023	Asperden	8	5	3	1	10	3	1	0									31	3	2					OG+NA
08.06.2023	Dabringhausen-Forthausen/Rhld.	18	6	19	7	14	6	6	2									78	6	7					OG+NA
01.07.2023	Voerde/Ndrh.	16	4	6	2	10	4									1		43	9	1					OG+NA
30.07.2023	LG-ZS Duisburg-Wedau e.V.	29	19	16	12	21	12	1	3			1	1					116	9	5			1	3	LG-ZS
20.08.2023	LG-JHF Köln-Bickendorf e.V.	27	9	11	6	16	10	2					1					83	1	0	4	1	7	1	LG-JHF
22.10.2023	Essen 99	23	10	11	3	15	5	2	2									71	2	3			2	3	OG+NA
05.11.2023	Wuppertal-Barmen	14	4	4	3	5	2	1										34	3	0					OG+NA
<b>2023</b>	<b>7 Zuchtschauen</b>	<b>135</b>	<b>57</b>	<b>70</b>	<b>34</b>	<b>91</b>	<b>42</b>	<b>13</b>	<b>7</b>			<b>1</b>	<b>2</b>			<b>1</b>		<b>456</b>	<b>33</b>	<b>18</b>	<b>4</b>	<b>1</b>	<b>10</b>	<b>7</b>	<b>529</b>
2022	7 Zuchtschauen	145	65	102	24	102	53	24	12			1	1	1	3			533	22	21	3		3	1	583
2021	5 Zuchtschauen	119	60	82	25	81	28	9	2					2				408	25	12	10	3	5		463
2020	1 Zuchtschauen	33	10	19	13	33	11											119	7	2			1		129
2019	7 Zuchtschauen	115	65	93	16	98	35					5	1	1		4		424	29	11	1	2	5	1	473
2018	8 Zuchtschauen	121	41	88	26	89	31											396	36	30	3	1	9	3	468
2017	9 Zuchtschauen	141	45	77	28	97	49											440	38	20	6	2	8	2	516
2016	7 Zuchtschauen	122	41	61	18	76	31											350	29	18	2	1	6		406
2015	9 Zuchtschauen	200	37	123	16	124	25											525	44	5	2		7		583
2014	9 Zuchtschauen	192	32	106	17	120	14											482	53	10	4		7		556

Vorgeführte Hunde 2014 - 2023



Ø Anzahl Hunde pro Schau

(Werte gerundet)

Jahr	Total	9-12	6-9	VET	Total
2023	65	7	0,7	2,4	76
2022	76	6	0,4	0,6	83
2021	82	7	2,6	1,0	93
2020	119	9		1,0	129
2019	61	6	0,4	0,9	68
2018	50	7	0,5	1,5	59
2017	49	6	0,9	1,1	57
2016	50	7	0,4	0,9	58
2015	58	5	0,2	0,8	65
2014	54	7	0,4	0,8	62



# Verein für Deutsche Schäferhunde (SV) e.V.

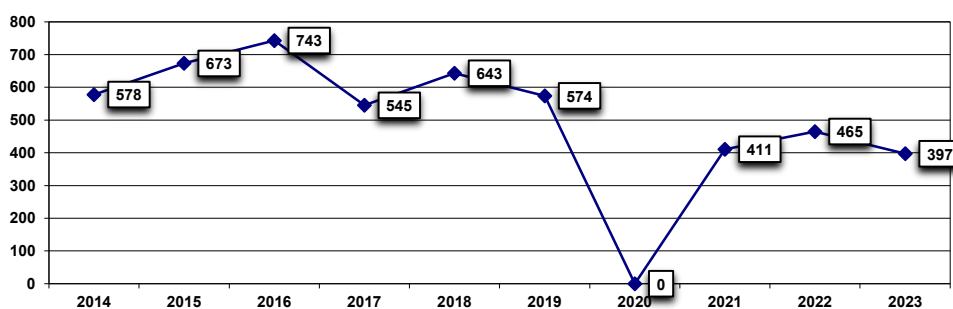
Gegründet 1899 - Mitglied des VDH, der FCI und der WUSV

*Aus Respekt zum Hund.*

## LG06 Westfalen

Datum	Ortsgruppe	GHKL		JHKL		JKL		OFF		V-OFF		HGH-GHKL		HGH-JHKL		HGH-JKL		Total	NWKL 9-12		NWKL 6-9		VET		Typ
		S	L	S	L	S	L	S	L	S	L	S	L	S	L	S	L		S	L	S	L	S	L	
02.04.2023	Olfen e.V.	17	7	11	4	12	2	5	1									59	3	2					OG+NA
14.05.2023	VDH-Europasieger Dortmund	6	5	2	2	8	1	3										27			1				VDH
08.06.2023	LG-JHF Coesfeld/Westf.	18	5	17	3	12	2	1										58	3	2	5	2	2	1	LG-JHF
13.08.2023	LG-ZS Wanne-Nord e.V.	28	10	5	5	50	14					1				1		114	12	4					LG-ZS
03.11.2023	VDH-Bundessieger Dortmund	3		2		3		4			1							13							VDH
26.11.2023	Brambauer Bez.Dortm./Westf.	20	14	8	1	19	5	7	1			1						76	9	2			2		OG+NA
<b>2023</b>	<b>6 Zuchtschauen</b>	<b>89</b>	<b>44</b>	<b>45</b>	<b>15</b>	<b>104</b>	<b>24</b>	<b>20</b>	<b>2</b>									<b>347</b>	<b>27</b>	<b>10</b>	<b>6</b>	<b>2</b>	<b>4</b>	<b>1</b>	<b>397</b>
2022	7 Zuchtschauen	124	54	101	19	65	25	12	12									412	24	16	4		6	3	465
2021	5 Zuchtschauen	129	46	53	23	75	18	20	8	3				1				376	23	5			6	1	411
2020	0 Zuchtschauen																								
2019	9 Zuchtschauen	169	61	121	16	116	33					1		2				519	27	14	3	2	8	1	574
2018	10 Zuchtschauen	179	49	113	26	131	55											553	50	17	5	2	12	4	643
2017	9 Zuchtschauen	177	45	106	20	88	36											472	28	22	10	4	8	1	545
2016	11 Zuchtschauen	241	52	135	27	145	35											633	70	22	7	1	7	3	743
2015	9 Zuchtschauen	216	68	130	18	123	39											594	43	20	6		10		673
2014	10 Zuchtschauen	187	29	113	27	126	21								1			504	44	11	8	2	7	2	578

Vorgeführte Hunde 2014 - 2023



Ø Anzahl Hunde pro Schau

(Werte gerundet)

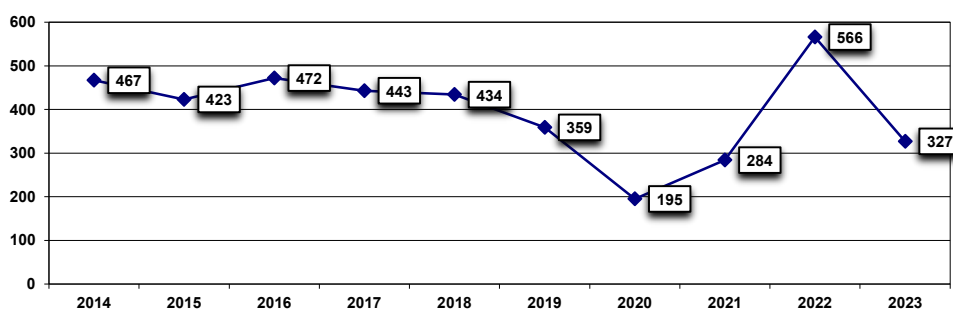
Jahr	Total	9-12	6-9	VET	Total
2023	58	6	1,3	0,8	66
2022	59	6	0,6	1,3	66
2021	75	6		1,4	82
2020					
2019	58	5	0,4	1,0	64
2018	55	7	0,7	1,6	64
2017	52	6	1,6	1,0	61
2016	58	8	0,7	0,9	68
2015	66	7	0,7	1,1	75
2014	50	6	1,0	0,9	58



## LG07 Ostwestfalen-Lippe

Datum	Ortsgruppe	GHKL		JHKL		JKL		OFF		V-OFF		HGH-GHKL		HGH-JHKL		HGH-JKL		Total	NWKL 9-12		NWKL 6-9		VET		Typ
		S	L	S	L	S	L	S	L	S	L	S	L	S	L	S	L		S	L	S	L	S	L	
19.03.2023	Kirchlengern e.V.	15	9	6		4	4	1										39	8	3					OG+NA
08.06.2023	Hillegossen/Westf.	17	7	18	4	13	4	9	1									73	8	5					OG+NA
02.07.2023	LG-ZS Espelkamp	27	12	16	4	19	12	3										93	12	8					LG-ZS
29.07.2023	LG-JHF Verl	23	9	8	3	15	4	1	1									64	6	4			3	1	LG-JHF
<b>2023</b>	<b>4 Zuchtschauen</b>	<b>82</b>	<b>37</b>	<b>48</b>	<b>11</b>	<b>51</b>	<b>24</b>	<b>14</b>	<b>2</b>									<b>269</b>	<b>34</b>	<b>20</b>			<b>3</b>	<b>1</b>	<b>327</b>
2022	8 Zuchtschauen	150	60	106	17	95	36	13	4									481	50	18	6	3	7	1	566
2021	5 Zuchtschauen	106	17	53	8	55	6	1	1									247	26	8			3		284
2020	2 Zuchtschauen	56	19	32	7	29	22											165	20	7			2	1	195
2019	5 Zuchtschauen	113	31	60	13	74	28											319	21	9	1		9		359
2018	7 Zuchtschauen	132	31	73	13	98	28											375	40	8	3		8		434
2017	4 Zuchtschauen	147	35	63	17	124	17											404	27	7	2		3		443
2016	6 Zuchtschauen	139	30	79	14	126	14											402	48	10			12		472
2015	5 Zuchtschauen	116	21	99	18	107	21											382	32	7	5	1	2		423
2014	7 Zuchtschauen	147	16	105	13	105	18											404	44	10	5	1	3		467

Vorgeführte Hunde 2014 - 2023



Ø Anzahl Hunde pro Schau

(Werte gerundet)

Jahr	Total	9-12	6-9	VET	Total
2023	67	14		1,0	82
2022	60	9	1,1	1,0	71
2021	49	7		0,6	57
2020	83	14		1,5	98
2019	64	6	0,2	1,8	72
2018	54	7	0,4	1,1	62
2017	101	9	0,5	0,8	111
2016	67	10		2,0	79
2015	76	8	1,2	0,4	85
2014	58	8	0,9	0,4	67



# Verein für Deutsche Schäferhunde (SV) e.V.

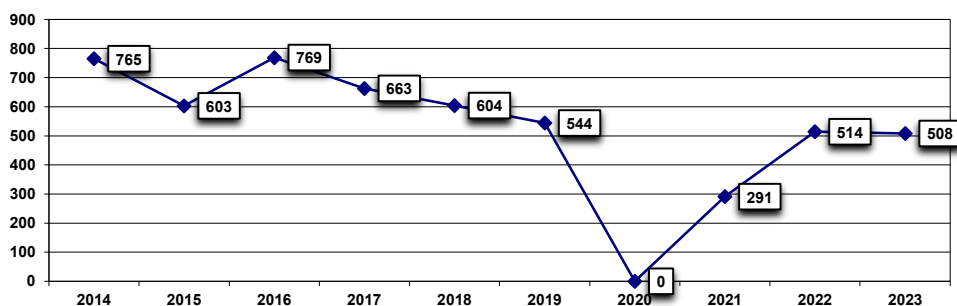
Gegründet 1899 - Mitglied des VDH, der FCI und der WUSV

*Aus Respekt zum Hund.*

## LG08 Hessen-Süd

Datum	Ortsgruppe	GHKL		JHKL		JKL		OFF		V-OFF		HGH-GHKL		HGH-JHKL		HGH-JKL		Total	NWKL 9-12		NWKL 6-9		VET		Typ
		S	L	S	L	S	L	S	L	S	L	S	L	S	L	S	L		S	L	S	L	S	L	
19.03.2023	Großauheim	13	2	4	3	13	2	2	1					1	2	43	3					1		OG+NA	
02.04.2023	Haiger und Umgebung	14	6	8	6	13	5	3								55	3	1				1		OG+NA	
16.04.2023	LG-JHF Taunusstein e.V.	16	3	7	5	9	3	1								44	4	3	2	3	2			LG-JHF	
25.06.2023	LG-ZS Hausen-Obertshausen e.V.	20	2	3	2	8	4	1					2			42	7	3			2			LG-ZS	
01.07.2023	Wiesbaden-Bierstadt	13	5	7	3	15	5		3							51	4	2			1	1		OG+NA	
29.07.2023	Groß-Zimmern-Mitte e.V.	13	3	9	2	17	3	2						1		50	9	1							OG+NA
27.08.2023	Bürstadt 1925 e.V.	9		7	2	13	3	3								37	8								OG+NA
08.10.2023	Bischofsheim e.V.	9	2	3	2	8	3									27	3								OG+NA
04.11.2023	Schöneck	15	2	10		17	2	4	1							51	1								OG+NA
03.12.2023	Pfungstadt e.V.	11	3	8	3	8	2		1							36		5	2						OG+NA
<b>2023</b>	<b>10 Zuchtschauen</b>	<b>133</b>	<b>28</b>	<b>66</b>	<b>28</b>	<b>121</b>	<b>32</b>	<b>16</b>	<b>6</b>				<b>3</b>	<b>3</b>	<b>436</b>	<b>42</b>	<b>15</b>	<b>4</b>	<b>3</b>	<b>6</b>	<b>2</b>			<b>508</b>	

Vorgeführte Hunde 2014 - 2023		Ø Anzahl Hunde pro Schau (Werte gerundet)																						
2022	10 Zuchtschauen	137	44	89	18	98	28	34				2	2	456	30	14				13	1			514
2021	6 Zuchtschauen	90	20	57	6	56	17	9	4	1	1	2		264	24	2				1				291
2020	0 Zuchtschauen																							
2019	9 Zuchtschauen	153	61	71	30	91	40					2	2	460	51	15	4	4	10					544
2018	8 Zuchtschauen	138	47	131	24	137	44					8		539	43	12	1	2	6	1				604
2017	9 Zuchtschauen	155	54	158	31	149	37					8		594	38	18			1	11	1			663
2016	10 Zuchtschauen	190	54	148	16	188	38					1	5	652	76	28	1	5	6					769
2015	11 Zuchtschauen	186	31	132	12	135	33					6	3	543	38	19	1	1	1					603
2014	13 Zuchtschauen	233	44	147	23	172	22					8	1	656	89	12				8				765



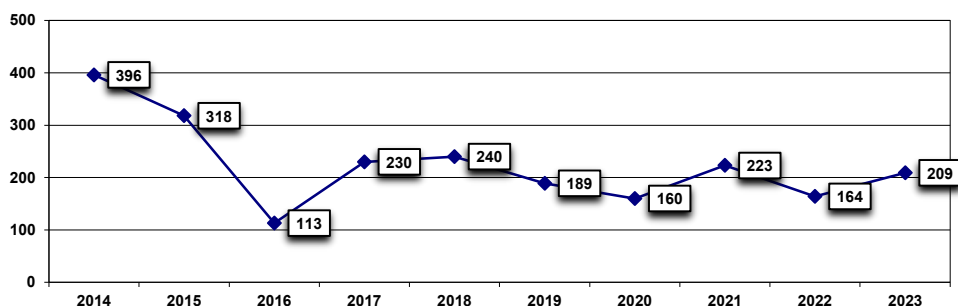
Jahr	Total	9-12	6-9	VET	Total
2023	44	6	0,7	0,8	51
2022	46	4		1,4	51
2021	44	4		0,2	49
2020					
2019	51	7	0,9	1,1	60
2018	67	7	0,4	0,9	76
2017	66	6	0,1	1,3	74
2016	65	10	0,6	0,6	77
2015	49	5	0,2	0,1	55
2014	50	8		0,6	59



## LG09 Hessen-Nord

Datum	Ortsgruppe	GHKL		JHKL		JKL		OFF		V-OFF		HGH-GHKL		HGH-JHKL		HGH-JKL		Total	NWKL 9-12		NWKL 6-9		VET		Typ
		S	L	S	L	S	L	S	L	S	L	S	L	S	L	S	L		S	L	S	L	S	L	
16.07.2023	LG-ZS Kassel-Niederzwehren e.V.	29	7	13	6	15	6								1		1	78	3	2					LG-ZS
30.07.2023	LG-JHF Kassel-Ost e.V.	10	1	3	2	6	1											23			1				LG-JHF
19.08.2023	Melsungen	8	3	7	5	14	5											42	5				1		OG+NA
01.10.2023	Schwalmstadt-Treysa	19		13	5	10	2		1									50	3				1		OG+NA
<b>2023</b>	<b>4 Zuchtschauen</b>	<b>66</b>	<b>11</b>	<b>36</b>	<b>18</b>	<b>45</b>	<b>14</b>	<b>1</b>						<b>1</b>	<b>1</b>			<b>193</b>	<b>11</b>	<b>2</b>	<b>1</b>		<b>1</b>	<b>1</b>	<b>209</b>
2022	4 Zuchtschauen	40	16	33	3	37	8	7	1			1	1					147	13	4					164
2021	5 Zuchtschauen	70	3	44	4	55	7	17				1	2		1			204	13	5			1		223
2020	3 Zuchtschauen	49	12	41	3	32	4					1				3		145	12	2			1		160
2019	4 Zuchtschauen	55	11	39	5	48	9											167	17	1	2	1	1		189
2018	5 Zuchtschauen	70	12	50	6	54	13					1	1		1			208	27	3			2		240
2017	6 Zuchtschauen	78	12	43	11	55	8					2				3		212	14	2	1		1		230
2016	3 Zuchtschauen	32	6	29	3	19	2					1						92	12	4		4	1		113
2015	4 Zuchtschauen	87	26	63	10	84	16					4	3			2		295	15	4	3	1			318
2014	6 Zuchtschauen	132	16	84	2	110	9					1						354	35	4	3				396

Vorgeführte Hunde 2014 - 2023



Ø Anzahl Hunde pro Schau

(Werte gerundet)

Jahr	Total	9-12	6-9	VET	Total
2023	48	3	0,3	0,5	52
2022	37	4			41
2021	41	4		0,2	45
2020	48	5		0,3	53
2019	42	8	0,8	0,3	47
2018	42	6		0,4	48
2017	35	3	0,2	0,2	38
2016	31	5	1,3	0,3	38
2015	74	5	1,0		80
2014	59	7	0,5		66



# Verein für Deutsche Schäferhunde (SV) e.V.

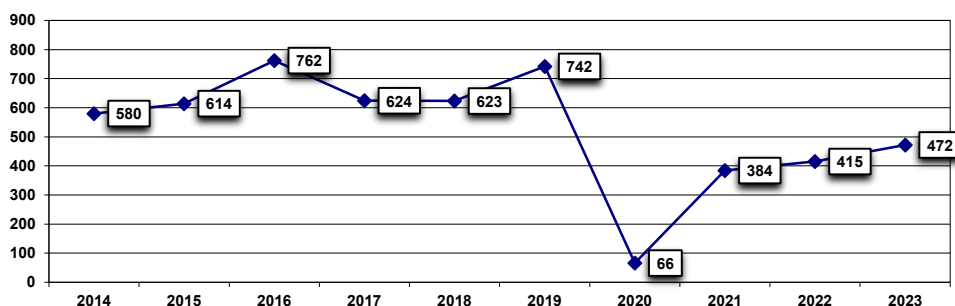
Gegründet 1899 - Mitglied des VDH, der FCI und der WUSV

*Aus Respekt zum Hund.*

## LG10 Rheinland/Pfalz

Datum	Ortsgruppe	GHKL		JHKL		JKL		OFF		V-OFF		HGH-GHKL		HGH-JHKL		HGH-JKL		Total	NWKL 9-12		NWKL 6-9		VET		Typ
		S	L	S	L	S	L	S	L	S	L	S	L	S	L	S	L		S	L	S	L	S	L	
26.03.2023	Geiselberg/Pfalz e.V.	11	4	6	4	8	4	4										41	4	4				4	OG+NA
10.04.2023	Bellheim	15	6	14	3	8	5	2	2									55	4	11			1	OG+NA	
01.05.2023	Oppenheim e.V.	9	5	6	1	4	1	2										28	4	3				OG+NA	
07.05.2023	LG-JHF Holzbachtal, Sitz Linkenb.	30	7	9	3	17	8	6										80	7	4	2	2	7	1	LG-JHF
18.05.2023	KL-Erfenbach e.V.	11	5	4	1	9	4	4	7									45	3				1	1	OG+NA
11.06.2023	Worms e.V.	11	2	10	1	7	4											35	4	2					OG+NA
09.07.2023	LG-ZS Kaiserslautern	13	2	13	7	16	9		1									61	10				1	1	LG-ZS
15.10.2023	Mörsch/Pfalz Frankenthal e.V.	11	5	4	4	11	5	4	1									45	1						OG+NA
<b>2023</b>	<b>8 Zuchtschauen</b>	<b>111</b>	<b>36</b>	<b>66</b>	<b>24</b>	<b>80</b>	<b>40</b>	<b>22</b>	<b>11</b>									<b>390</b>	<b>37</b>	<b>24</b>	<b>2</b>	<b>2</b>	<b>10</b>	<b>7</b>	<b>472</b>
2022	7 Zuchtschauen	101	51	76	20	74	28	10	5					2	1			368	28	13	1		4	1	415
2021	6 Zuchtschauen	76	39	94	14	62	30	30	6			1	1	2				355	17	9			2	1	384
2020	1 Zuchtschauen	17	4	11	2	17	6											57	7	2					66
2019	10 Zuchtschauen	189	71	120	35	145	60					1	2	4				627	65	27	10	1	10	2	742
2018	11 Zuchtschauen	158	43	113	26	124	52											516	67	20	4	3	8	5	623
2017	11 Zuchtschauen	158	49	103	29	145	42											526	59	29	3	1	5	1	624
2016	10 Zuchtschauen	214	55	125	25	158	58							1				636	72	23	6	11	14		762
2015	9 Zuchtschauen	174	29	146	11	155	17											532	54	15	1		12		614
2014	10 Zuchtschauen	214	23	131	16	106	15					1						506	57	8			9		580

Vorgeführte Hunde 2014 - 2023



Ø Anzahl Hunde pro Schau

(Werte gerundet)

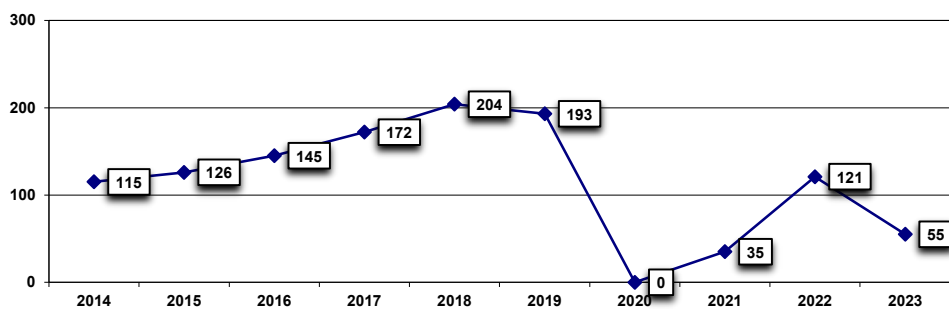
Jahr	Total	9-12	6-9	VET	Total
2023	49	8	0,7	2,1	59
2022	53	6	0,1	0,7	59
2021	59	4		0,5	64
2020	57	9			66
2019	63	8	1,1	1,2	74
2018	47	8	0,6	1,2	57
2017	48	8	0,4	0,5	57
2016	64	10	1,7	1,4	76
2015	59	8	0,1	1,3	68
2014	51	7		0,9	58



## LG11 Saarland

Datum	Ortsgruppe	GHKL		JHKL		JKL		OFF		V-OFF		HGH-GHKL		HGH-JHKL		HGH-JKL		Total	NWKL 9-12		NWKL 6-9		VET		Typ
		S	L	S	L	S	L	S	L	S	L	S	L	S	L	S	L		S	L	S	L	S	L	
18.06.2023	LG-ZS Ommersheim/Saar e.V.	14	6	5	4	10	3	2	1									45	8	2					LG-ZS
<b>2023</b>	<b>1 Zuchtschau</b>	<b>14</b>	<b>6</b>	<b>5</b>	<b>4</b>	<b>10</b>	<b>3</b>	<b>2</b>	<b>1</b>									<b>45</b>	<b>8</b>	<b>2</b>					<b>55</b>
2022	3 Zuchtschauen	31	12	22		21	9	4										106	6	5			4		121
2021	1 Zuchtschauen	13	1	7		6	1	6										34	1						35
2020	0 Zuchtschauen																								
2019	3 Zuchtschauen	58	5	53	5	44	3											168	20	3	1		1		193
2018	2 Zuchtschauen	35		42		83	4						1					169	27	5	1	1	1		204
2017	3 Zuchtschauen	46		30	2	61	3											146	17	4	3	1	1		172
2016	2 Zuchtschauen	40		33	1	37	3											114	16	3	9		3		145
2015	3 Zuchtschauen	36	3	29	2	35	4											109	14	1	2				126
2014	2 Zuchtschauen	35	6	28	1	22	3											95	11	1	4	1	3		115

Vorgeführte Hunde 2014 - 2023



Ø Anzahl Hunde pro Schau

(Werte gerundet)

Jahr	Total	9-12	6-9	VET	Total
2023	45	10			55
2022	35	4		1,3	40
2021	34	1			35
2020					
2019	56	8	0,3	0,3	64
2018	85	16	1,0	0,5	102
2017	49	7	1,3	0,3	57
2016	57	10	4,5	1,5	73
2015	36	5	0,7		42
2014	48	6	2,5	1,5	58





# Verein für Deutsche Schäferhunde (SV) e.V.

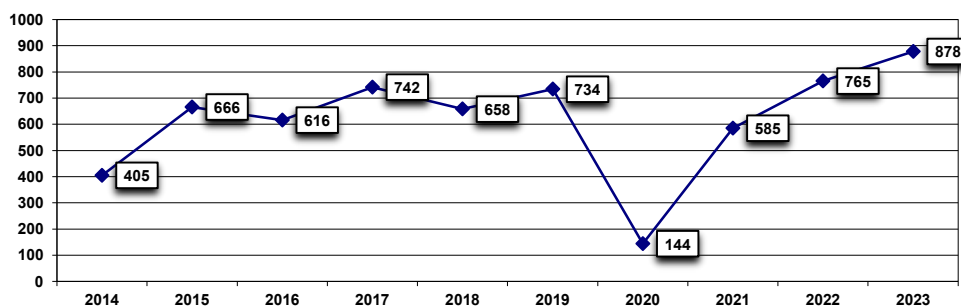
Gegründet 1899 - Mitglied des VDH, der FCI und der WUSV

*Aus Respekt zum Hund.*

## LG12 Baden

Datum	Ortsgruppe	GHKL		JHKL		JKL		OFF		V-OFF		HGH-GHKL		HGH-JHKL		HGH-JKL		Total	NWKL 9-12		NWKL 6-9		VET		Typ	
		S	L	S	L	S	L	S	L	S	L	S	L	S	L	S	L		S	L	S	L	S	L		S
12.03.2023	VDH-ZS Baden	3				2	1	6										12	1							VDH
02.04.2023	Grißheim und Umgebung e.V.	5		6		5	1	2										19	5							OG+NA
23.04.2023	LG-JHF Waldshut/Baden	2	2	1		3	1	2										11	1	1	2	1	1			LG-JHF
30.04.2023	Waghäusel e.V.	9	2	2	1	6	2											22	7	3						OG+NA
07.05.2023	Weil/Rhein e.V.	7	3	1	1	9	3	1										25	2	1						OG+NA
14.05.2023	St. Leon e.V.	12	3	8	1	17	5	1	2				1	1				51	7	3				1		OG+NA
18.05.2023	Kippenheim Sulz u. Umgeb.	10	2	10	3	8	3	2	1									39	3	2						OG+NA
20.05.2023	Bad Schönborn	6		5	1	6	2	3										23	2	1						OG+NA
08.06.2023	Walldürn	11	3	13		12	3											42	4	1				1		OG+NA
10.06.2023	Reilingen e.V.	8	2	4	4	6	8	5	2									39	4	4				5	2	OG+NA
24.06.2023	Ottersweier e.V.	9	3	8	1	9	2	1										33	7	1					1	OG+NA
02.07.2023	Steinsberg e.V., Sitz Sinsheim	9	4	6	4	9	0	2										34	6	5				1		OG+NA
15.07.2023	Eberbach/Bd. e.V.	18	4	6	4	17	3											52	7	2						OG+NA
06.08.2023	LG-ZS Mannheim-Friedrichsfeld e.V.	42	19	29	13	48	27						1		1			180	14	9						LG-ZS
12.08.2023	Brühl/Bd. e.V.	11	1	10	1	12	5						1		1			42	1	2						OG+NA
03.09.2023	Waghäusel e.V.	11		8	5	16	3						1					44	4	1						OG+NA
05.11.2023	Öfflingen/Baden e.V.	15	4	14		19	4	6	2									64						1		OG+NA
12.11.2023	VDH-ZS Karlsruhe	4	1	2		7	1	2		1	1							19								VDH
<b>2023</b>	<b>18 Zuchtschauen</b>	<b>192</b>	<b>53</b>	<b>133</b>	<b>39</b>	<b>211</b>	<b>74</b>	<b>33</b>	<b>7</b>	<b>1</b>	<b>1</b>	<b>1</b>	<b>3</b>	<b>1</b>	<b>2</b>	<b>751</b>	<b>75</b>	<b>36</b>	<b>2</b>	<b>1</b>	<b>10</b>	<b>3</b>	<b>878</b>			
2022	14 Zuchtschauen	198	78	120	24	166	41	19	15	1		1	1	1	2	667	57	28	2	1	5	5	765			
2021	10 Zuchtschauen	179	42	109	12	130	11	57	4					1	1	545	27	3	3		5	2	585			
2020	2 Zuchtschauen	35	14	26	7	31	10							1		124	16	1			3		144			
2019	13 Zuchtschauen	195	104	130	32	136	55						2			654	47	19	4	2	5	3	734			
2018	12 Zuchtschauen	189	36	134	31	144	43						2			579	53	14	3	3	5	1	658			
2017	14 Zuchtschauen	214	47	153	29	175	34					1				653	54	26	3	1	5		742			
2016	12 Zuchtschauen	191	35	73	19	145	47									510	62	25	10	3	6		616			
2015	11 Zuchtschauen	207	30	123	17	164	22									563	75	15	4		9		666			
2014	10 Zuchtschauen	150	19	71	13	81	17									351	45	3	5		1		405			

Vorgeführte Hunde 2014 - 2023



Ø Anzahl Hunde pro Schau (Werte gerundet)

Jahr	Total	9-12	6-9	VET	Total
2023	42	6	0,2	0,7	49
2022	48	6	0,2	0,7	55
2021	55	3	0,3	0,7	59
2020	62	9		1,5	72
2019	50	5	0,9	0,6	56
2018	48	7	0,5	0,5	55
2017	47	6	0,3	0,4	53
2016	43	7	1,1	0,5	51
2015	51	8	0,4	0,8	61
2014	35	5	0,5	0,1	41



# Verein für Deutsche Schäferhunde (SV) e.V.

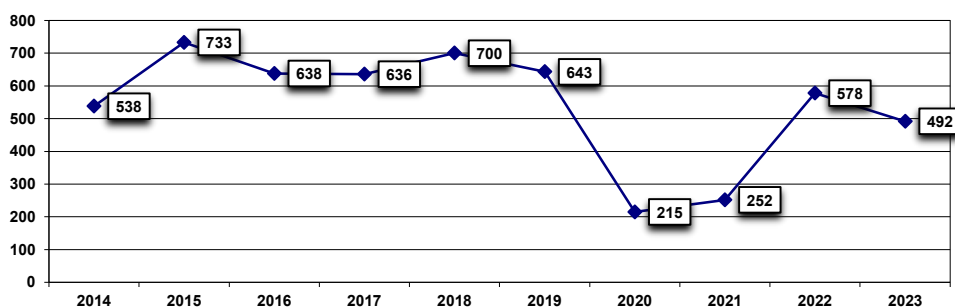
Gegründet 1899 - Mitglied des VDH, der FCI und der WUSV

*Aus Respekt zum Hund.*

## LG13 Württemberg

Datum	Ortsgruppe	GHKL		JHKL		JKL		OFF		V-OFF		HGH-GHKL		HGH-JHKL		HGH-JKL		Total	NWKL 9-12		NWKL 6-9		VET		Typ
		S	L	S	L	S	L	S	L	S	L	S	L	S	L	S	L		S	L	S	L	S	L	
28.01.2023	Reichenbach/Fils e.V.	14		7		11	2	4										38	4	2			1		OG+NA
25.02.2023	LG-ZS Heilbronn/Württ. e.V.	21	6	13	1	14	1	2										58	6	3					LG-ZS
26.03.2023	Albershausen e.V.	12	2	8	1	8	4											35	4	1			1		OG+NA
21.05.2023	Rems-Wieslaufstal e.V.	7	2	4	1	11	4	2	1									32	4	2					OG+NA
08.06.2023	Bad Boll	8	3	5	2	9	3	3										33	9	3			1		OG+NA
01.07.2023	Leutkirch e.V.	11		8	1	6		2	1			1						30	1	1					OG+NA
16.07.2023	LG-ZS Neckarsulm e.V.	20	9	13	6	12	11											71	6	4			1		LG-ZS
26.08.2023	Laupheim e.V.	14	4	15	2	14	1											50	3						OG+NA
03.09.2023	Isny	8	3	16		11	2	1	1									42							OG+NA
22.10.2023	Bad Boll	12	1	11	3	12	1	3										43	2				1		OG+NA
<b>2023</b>	<b>10 Zuchtschauen</b>	<b>127</b>	<b>30</b>	<b>100</b>	<b>17</b>	<b>108</b>	<b>29</b>	<b>17</b>	<b>3</b>			<b>1</b>						<b>432</b>	<b>39</b>	<b>16</b>			<b>4</b>	<b>1</b>	<b>492</b>
2022	11 Zuchtschauen	185	32	107	12	131	15	11				1	1					502	56	12	2		5	1	578
2021	5 Zuchtschauen	88	9	57	3	56	4	14				2						233	17	2					252
2020	4 Zuchtschauen	63	11	49	12	46	4					1	1					187	23	3					215
2019	13 Zuchtschauen	186	33	137	20	148	20				7	2						553	66	10	3	4	2	5	643
2018	15 Zuchtschauen	191	21	136	18	183	35				1							587	83	16	4	1	4	5	700
2017	12 Zuchtschauen	180	29	102	22	185	31				3	5						561	48	17	1		4	5	636
2016	12 Zuchtschauen	222	28	113	23	149	27				4	1						567	64	5			2		638
2015	14 Zuchtschauen	254	21	129	13	179	33				4	3						636	77	15	2		3		733
2014	11 Zuchtschauen	198	19	103	8	137	12				1							478	48	11			1		538

Vorgeführte Hunde 2014 - 2023



Ø Anzahl Hunde pro Schau  
(Werte gerundet)

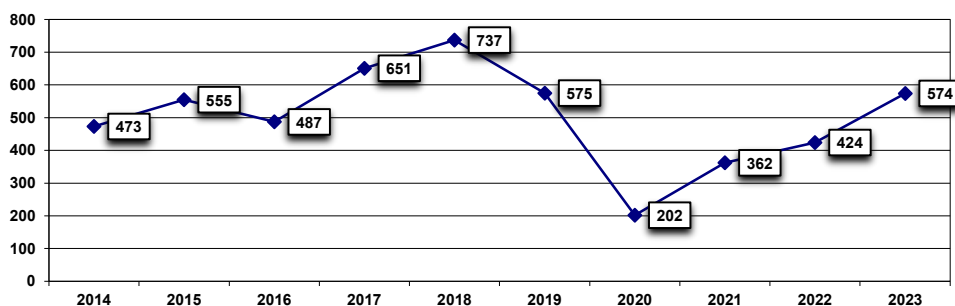
Jahr	Total	9-12	6-9	VET	Total
2023	43	6		0,5	49
2022	46	6	0,2	0,5	53
2021	47	4			50
2020	47	7		0,5	54
2019	43	6	0,5	0,5	49
2018	39	7	0,3	0,6	47
2017	47	5	0,1	0,8	53
2016	47	6		0,2	53
2015	45	7	0,1	0,2	52
2014	43	5		0,1	49



## LG14 Bayern-Nord

Datum	Ortsgruppe	GHKL		JHKL		JKL		OFF		V-OFF		HGH-GHKL		HGH-JHKL		HGH-JKL		Total	NWKL 9-12		NWKL 6-9		VET		Typ
		S	L	S	L	S	L	S	L	S	L	S	L	S	L	S	L		S	L	S	L	S	L	
23.04.2023	Hagelstadt-Höhenberg	7		7	1	7		1										23	1						OG+NA
01.05.2023	Dormitz e.V.	9	3	7	1	10	1	2										33	5	2					OG+NA
07.05.2023	Zeil a. Main	8	4	7	1	10	1											31	5	1					OG+NA
18.05.2023	Kronach e.V.	22	7	7	4	12	9	1	1					1				64	7	4			2		OG+NA
18.06.2023	Weidhausen	11	3	8	4	5	3	1	1									36	4	1			2		OG+NA
09.07.2023	Wernberg-Köblitz e.V.	15	2	7	1	11	4		1									41	4				2		OG+NA
30.07.2023	LG-ZS Schwandorf/Opf.	38	11	25	11	43	6							1				135	11	1				1	LG-ZS
03.10.2023	LG-JHF Amberg - Gailoh e.V.	19	5	10	4	14	4	1	2					1				60	5		1	2	8		LG-JHF
05.11.2023	LG-JHF Untersiemau-Weißenbrunn	8	5	6	1	4		3						1				28	3	1	2		2	1	LG-JHF
19.11.2023	Schwarzenfeld e.V.	12	3	12	3	3	1	3										37	3	1			4		OG+NA
<b>2023</b>	<b>10 Zuchtschauen</b>	<b>149</b>	<b>43</b>	<b>96</b>	<b>31</b>	<b>119</b>	<b>29</b>	<b>12</b>	<b>5</b>					<b>4</b>				<b>488</b>	<b>48</b>	<b>11</b>	<b>3</b>	<b>2</b>	<b>20</b>	<b>2</b>	<b>574</b>
2022	8 Zuchtschauen	118	27	83	26	75	23	13	7				4	4				380	27	5	2	1	9		424
2021	7 Zuchtschauen	106	30	46	18	63	21	5		1	1		1	2				294	44	18			5	1	362
2020	3 Zuchtschauen	55	8	44	8	53	16			1	1			2				188	12				2		202
2019	10 Zuchtschauen	144	54	116	24	109	45			4	5			1				502	57	9	1		4	2	575
2018	13 Zuchtschauen	204	55	131	28	172	52			2	1			5				650	61	15	2	1	8		737
2017	14 Zuchtschauen	175	37	136	15	167	33			2	3			6				574	57	18			2		651
2016	10 Zuchtschauen	141	36	103	16	118	22			2								436	40	7	1		3		487
2015	12 Zuchtschauen	149	36	87	19	139	25			2	10			6				473	58	10	3	1	10		555
2014	10 Zuchtschauen	144	36	92	7	103	15			5	1	1		3				407	49	12			5		473

Vorgeführte Hunde 2014 - 2023



Ø Anzahl Hunde pro Schau

(Werte gerundet)

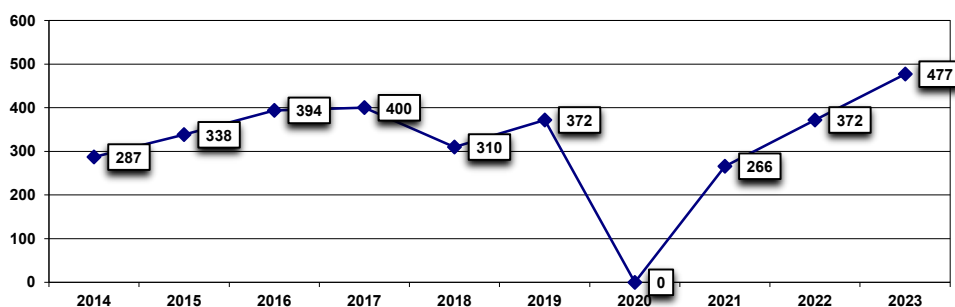
Jahr	Total	9-12	6-9	VET	Total
2023	49	6	0,5	2,2	57
2022	48	4	0,4	1,1	53
2021	42	9		0,9	52
2020	63	4		0,7	67
2019	50	7	0,1	0,6	58
2018	50	6	0,2	0,6	57
2017	41	3		0,1	47
2016	44	5	0,1	0,3	49
2015	39	6	0,3	0,8	46
2014	41	6		0,5	47



## LG15 Bayern-Süd

Datum	Ortsgruppe	GHKL		JHKL		JKL		OFF		V-OFF		HGH-GHKL		HGH-JHKL		HGH-JKL		Total	NWKL 9-12		NWKL 6-9		VET		Typ
		S	L	S	L	S	L	S	L	S	L	S	L	S	L	S	L		S	L	S	L	S	L	
07.01.2023	Plattling	15		8	3	9		2										37	3						OG+NA
12.03.2023	Vilstal	10	1	2	1	13			1									28	5	2					OG+NA
29.04.2023	LG-JHF Taufkirchen/Vils e.V.	6	2	3	1	3	1											16	4	2	1	2	1		LG-JHF
07.05.2023	Günzburg	26	2	8	2	15	1	3										57	6						OG+NA
18.05.2023	Unterhaching-München-Ost e.V.	4	1	2		3		1										11	3						OG+NA
10.06.2023	Pfeffenhausen	20	4	5	1	10	3	2										45	7	2			1		OG+NA
01.07.2023	Ruhmannsfelden e.V.	7	1	5	1	9	2	3										29	2				2		OG+NA
15.07.2023	VDH-ZS Waldkraiburg e.V.	7	1	1	1	5			1									16	1	1					VDH
13.08.2023	LG-ZS Illertissen e.V.	42	7	65	9	25	11											159	2	5					LG-ZS
08.10.2023	Augsburg 1902 e.V.	7		8		6	1											22	5						OG+NA
<b>2023</b>	<b>10 Zuchtschauen</b>	<b>144</b>	<b>19</b>	<b>107</b>	<b>19</b>	<b>98</b>	<b>19</b>	<b>11</b>	<b>2</b>									<b>420</b>	<b>38</b>	<b>12</b>	<b>1</b>	<b>2</b>	<b>4</b>		<b>477</b>
2022	6 Zuchtschauen	99	27	55	13	99	19	26	5									343	21	2	3	1	2		372
2021	4 Zuchtschauen	90	3	74	5	62	9						2					245	17	4					266
2020	0 Zuchtschauen																								
2019	6 Zuchtschauen	90	25	67	7	115	17						1					322	31	7	1	1	10		372
2018	6 Zuchtschauen	77	12	58	9	89	12											257	33	11	5	2	2		310
2017	8 Zuchtschauen	125	21	73	5	108	17						1					350	39	4	1	1	4	1	400
2016	7 Zuchtschauen	126	21	69	10	100	12						2					340	44	6	2		2		394
2015	7 Zuchtschauen	106	10	80	3	92	9						1					301	23	5	2		7		338
2014	8 Zuchtschauen	110	13	58		58	6											245	34	4	2		2		287

Vorgeführte Hunde 2014 - 2023



Ø Anzahl Hunde pro Schau  
(Werte gerundet)

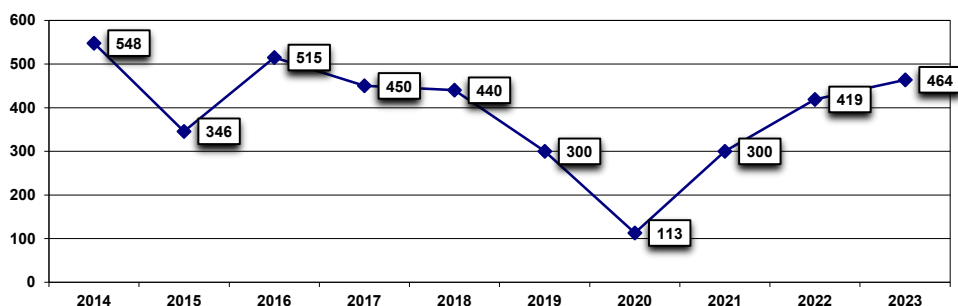
Jahr	Total	9-12	6-9	VET	Total
2023	42	5	0,3	0,4	48
2022	57	4	0,7	0,3	62
2021	61	5			67
2020					
2019	54	6	0,3	1,7	62
2018	43	7	1,2	0,3	52
2017	44	5	0,3	0,6	50
2016	49	7	0,3	0,3	56
2015	43	4	0,3	1,0	48
2014	31	10	0,3	0,3	36



## LG17 Thüringen

Datum	Ortsgruppe	GHKL		JHKL		JKL		OFF		V-OFF		HGH-GHKL		HGH-JHKL		HGH-JKL		Total	NWKL 9-12		NWKL 6-9		VET		Typ
		S	L	S	L	S	L	S	L	S	L	S	L	S	L	S	L		S	L	S	L	S	L	
26.03.2023	Haßleben	13	3	8	2	6		2	1									35	7	2					OG+NA
08.04.2023	Niederböhmersdorf	12		17		13	1	6										49	1				1		OG+NA
21.05.2023	LG-JHF Dingelstädt	15	3	9	2	8	5	1								1		44	4	1	4				LG-JHF
11.06.2023	Tabarz	5	2	5		5	1									1		19	2	3					OG+NA
23.07.2023	LG-ZS Altenfeld	43	14	24	10	43	14									2		150	15	3					LG-ZS
27.08.2023	Nordhausen - Karl Siese e.V.	21	8	15	3	16	8											71	4						OG+NA
15.10.2023	Dachwig e.V.	14	3	9		9	1	5								1		42	5				1	1	OG+NA
<b>2023</b>	<b>7 Zuchtschauen</b>	<b>123</b>	<b>33</b>	<b>87</b>	<b>17</b>	<b>100</b>	<b>30</b>	<b>14</b>	<b>1</b>							<b>5</b>		<b>410</b>	<b>38</b>	<b>9</b>	<b>4</b>		<b>2</b>	<b>1</b>	<b>464</b>
2022	8 Zuchtschauen	133	26	69	8	88	28	10	2				3			4		371	30	9	2		7		419
2021	5 Zuchtschauen	94	15	50	10	68	14	6			4		5			3		269	24	2			5		300
2020	2 Zuchtschauen	43	2	33	2	19	5						1			1		106	4	1			2		113
2019	7 Zuchtschauen	75	13	67	6	82	6						2					251	29	7	2	1	8	2	300
2018	9 Zuchtschauen	132	26	90	9	104	12				1		1			2		377	39	3	1		18	2	440
2017	9 Zuchtschauen	134	17	85	10	117	12				1		2			10		388	46	7			9		450
2016	10 Zuchtschauen	167	22	88	20	111	27						4			4		443	48	10	4	3	7		515
2015	7 Zuchtschauen	128	7	68	7	68	10				1		2			2		293	37	5	1		9	1	346
2014	9 Zuchtschauen	197	12	115	6	125	12											469	57	10			12		548

Vorgeführte Hunde 2014 - 2023



Ø Anzahl Hunde pro Schau

(Werte gerundet)

Jahr	Total	9-12	6-9	VET	Total
2023	59	7	0,6	0,4	66
2022	46	5	0,3	0,9	52
2021	54	5		1,0	60
2020	22	3		1,0	57
2019	36	5	0,4	1,4	43
2018	42	5	0,1	2,2	49
2017	43	6		1,0	50
2016	44	6	0,7	0,7	52
2015	42	6	0,1	1,4	49
2014	52	7		1,3	61



# Verein für Deutsche Schäferhunde (SV) e.V.

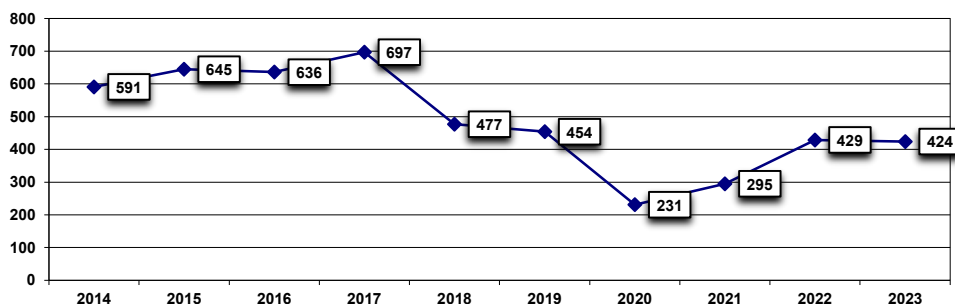
Gegründet 1899 - Mitglied des VDH, der FCI und der WUSV

*Aus Respekt zum Hund.*

## LG18 Sachsen

Datum	Ortsgruppe	GHKL		JHKL		JKL		OFF		V-OFF		HGH-GHKL		HGH-JHKL		HGH-JKL		Total	NWKL 9-12		NWKL 6-9		VET		Typ
		S	L	S	L	S	L	S	L	S	L	S	L	S	L	S	L		S	L	S	L	S	L	
26.03.2023	Torgau e.V.	13	1	11	2	11	3	1	1									43	6	2					OG+NA
21.05.2023	Nossen	11	4	5		12	4	1										37	4	5					OG+NA
11.06.2023	Raschau-Langenberg e.V.	8	1	5		8	1											23	3	1					OG+NA
02.07.2023	LG-ZS Rochlitz e.V.	19		16	2	17	2											56	5	1			2		LG-ZS
15.07.2023	LG-JHF Döbeln	15	6	5		6	8	1										41	3		3		1		LG-JHF
22.07.2023	Reinholdshain 2000	12	1	11		13	2	1	1									41	3	1					OG+NA
20.08.2023	Leubnitz und Umgebung e.V.	12	3	9	1	7	1											33	3				1		OG+NA
03.09.2023	VDH-ZS Zwenkau	5	1	1		1				1								9							VDH
24.09.2023	Planitz und Umgebung	11	1	6		6	2	1										27	4				1		OG+NA
29.10.2023	Taura Burgstädt	10	2	11		7	1											31	3						OG+NA
12.11.2023	Am Sachsenring	12	3	6		4												25	4	1			1		OG+NA
<b>2023</b>	<b>11 Zuchtschauen</b>	<b>128</b>	<b>23</b>	<b>86</b>	<b>5</b>	<b>92</b>	<b>24</b>	<b>5</b>	<b>2</b>	<b>1</b>							<b>366</b>	<b>38</b>	<b>11</b>	<b>3</b>			<b>5</b>	<b>1</b>	<b>424</b>
2022	11 Zuchtschauen	134	21	80	13	86	14	17	1									366	37	15	3		7	1	429
2021	8 Zuchtschauen	102	14	54	5	56	13	8		6								258	21	7	4	1	3	1	295
2020	5 Zuchtschauen	71	7	49	4	56	11					1						199	26	1	1		4		231
2019	10 Zuchtschauen	122	21	94	17	116	14							2				386	49	8	1		10		454
2018	10 Zuchtschauen	148	20	78	15	118	27								2		3	406	42	11	4	1	12	1	477
2017	14 Zuchtschauen	200	58	139	29	126	27						2			3	584	64	19	9	4	13	4	697	
2016	12 Zuchtschauen	189	23	166	17	130	28					1		1		2	557	46	10	8		15		636	
2015	12 Zuchtschauen	213	12	130	7	152	13					1		4		5	538	77	7	14		9		645	
2014	13 Zuchtschauen	190	13	129	9	136	14							1			492	67	11	4	1	16		591	

Vorgeführte Hunde 2014 - 2023



Ø Anzahl Hunde pro Schau  
(Werte gerundet)

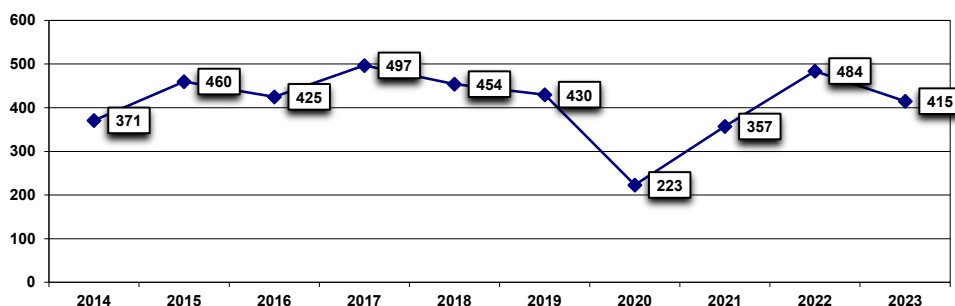
Jahr	Total	9-12	6-9	VET	Total
2023	33	4	0,3	0,5	39
2022	33	5	0,3	0,7	39
2021	32	4	0,6	0,5	37
2020	40	5	0,2	0,8	46
2019	39	6	0,1	1,0	45
2018	41	5	0,5	1,3	48
2017	42	6	0,9	1,2	50
2016	51	5	0,7	1,4	58
2015	45	7	1,2	0,8	54
2014	38	6	0,4	1,2	45



## LG19 Sachsen-Anhalt

Datum	Ortsgruppe	GHKL		JHKL		JKL		OFF		V-OFF		HGH-GHKL		HGH-JHKL		HGH-JKL		Total	NWKL 9-12		NWKL 6-9		VET		Typ
		S	L	S	L	S	L	S	L	S	L	S	L	S	L	S	L		S	L	S	L	S	L	
05.03.2023	Staßfurt	8	1	11	1	9	1												31	6			1		OG+NA
10.04.2023	Landsberg	23	5	12	2	16	1												59	4	5		1	1	OG+NA
18.06.2023	LG-JHF Wimmelburg	20	2	10		8	1	1	1										43	3	2	2	5		LG-JHF
01.07.2023	Tangermünder Elbrücke	12	3	9	1	5	1	1											32	4			1		OG+NA
06.08.2023	LG-ZS Haldensleben	44	13	30	8	41	16												152	5	2		1		LG-ZS
22.10.2023	Zerbst	10	2	17	2	15	2	2	1							1			52	2			1		OG+NA
<b>2023</b>	<b>6 Zuchtschauen</b>	<b>117</b>	<b>26</b>	<b>89</b>	<b>14</b>	<b>94</b>	<b>22</b>	<b>4</b>	<b>2</b>							<b>1</b>		<b>369</b>	<b>24</b>	<b>9</b>	<b>2</b>	<b>10</b>	<b>1</b>	<b>415</b>	
2022	8 Zuchtschauen	149	27	88	15	101	34	5	1				1					421	36	15	2	9	1	484	
2021	6 Zuchtschauen	114	20	53	7	75	17	11										297	42	5	1	1	11	357	
2020	5 Zuchtschauen	63	15	44	7	52	10											191	17	2	4	9		223	
2019	7 Zuchtschauen	114	29	86	12	103	20					1						366	47	9	2	6		430	
2018	9 Zuchtschauen	134	27	81	11	118	15					3	1	2				392	39	7	3	13		454	
2017	9 Zuchtschauen	155	24	81	19	122	16					2	3	3				425	46	11	3	12		497	
2016	8 Zuchtschauen	128	20	100	17	63	15						1	1				365	35	21		4		425	
2015	7 Zuchtschauen	159	12	92	12	85	18					4	5	2				389	45	13	6	7		460	
2014	7 Zuchtschauen	148	7	82	6	66	11											320	33	2	4	2	10	371	

Vorgeführte Hunde 2014 - 2023



Ø Anzahl Hunde pro Schau

(Werte gerundet)

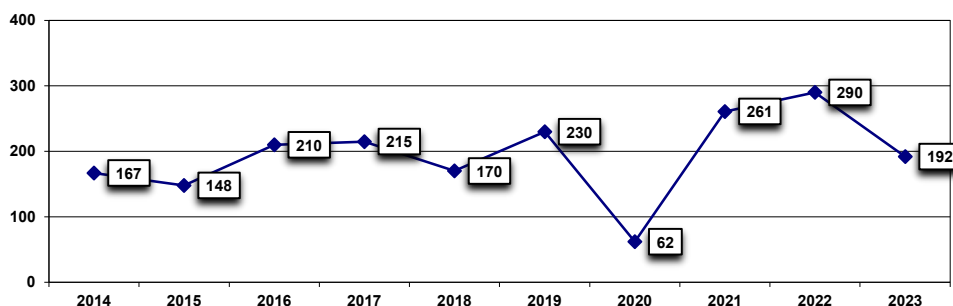
Jahr	Total	9-12	6-9	VET	Total
2023	62	6	0,3	1,8	69
2022	53	6	0,3	1,3	61
2021	50	8	0,3	1,8	60
2020	48	5	1,0	2,3	56
2019	52	8	0,3	0,9	61
2018	44	5	0,3	1,4	50
2017	47	6		1,3	55
2016	46	7		0,5	53
2015	56	8	0,9	1,0	66
2014	46	5	0,9	1,4	53



## LG20 Mecklenburg/Vorpommern

Datum	Ortsgruppe	GHKL		JHKL		JKL		OFF		V-OFF		HGH-GHKL		HGH-JHKL		HGH-JKL		Total	NWKL 9-12		NWKL 6-9		VET		Typ
		S	L	S	L	S	L	S	L	S	L	S	L	S	L	S	L		S	L	S	L	S	L	
11.06.2023	LG-ZS Neukloster	6	8	2	7	7	3		2									35	3	3				1	LG-ZS
16.07.2023	LG-JHF Güstrow-Borwinseck	6	7	9	4	6	5	4	1									42	2		1	2	3	2	LG-JHF
30.07.2023	Neubrandenburg	9	2	12		13	3	3					1					43	4	1				1	OG+NA
01.10.2023	VDH-ZS Rostock	4	1	2	1	3	3	2	1									17						1	VDH
21.10.2023	Wallenstein	12		5		6		4	1									28	1	1				1	OG+NA
<b>2023</b>	<b>5 Zuchtschauen</b>	<b>37</b>	<b>18</b>	<b>30</b>	<b>12</b>	<b>35</b>	<b>14</b>	<b>13</b>	<b>5</b>									<b>165</b>	<b>10</b>	<b>5</b>	<b>1</b>	<b>2</b>	<b>3</b>	<b>6</b>	<b>192</b>
2022	5 Zuchtschauen	96	21	48	17	47	23	6	2									260	21	5	2			2	290
2021	5 Zuchtschauen	65	33	28	11	54	25	5	2				1					224	16	12		3	2	4	261
2020	2 Zuchtschauen	17	6	5		16	5											49	5	4	1		1	2	62
2019	4 Zuchtschauen	53	8	31	8	66	17											203	18	6			2	1	230
2018	4 Zuchtschauen	31	8	32	2	50	5											134	23	2	4	3	4		170
2017	5 Zuchtschauen	51	8	49	16	45	5						1					181	16	4	6	2	6		215
2016	6 Zuchtschauen	66	8	33	6	52	12											177	14	12	3	2	2		210
2015	4 Zuchtschauen	49		18	2	34	11											114	24	2	1		7		148
2014	5 Zuchtschauen	40	4	47	3	38	2											134	15	3			15		167

Vorgeführte Hunde 2014 - 2023



Ø Anzahl Hunde pro Schau

(Werte gerundet)

Jahr	Total	9-12	6-9	VET	Total
2023	33	3	0,6	1,8	38
2022	52	5	0,4	0,4	58
2021	49	6	0,6	1,2	52
2020	25	5	0,5	1,5	31
2019	51	6		0,8	58
2018	34	6	1,8	1,0	43
2017	36	4	1,6	1,2	43
2016	30	4	0,8	0,3	35
2015	29	7	0,3	4,3	37
2014	27	4		3,0	33





## Die 20 größten Veranstaltungen

LG-Nr.	Ortsgruppe	Art der Schau	Datum	Anzahl Hunde
12	LG-ZS Mannheim-Friedrichsfeld e.V.	LG-ZS	06.08.2023	203
17	LG-ZS Altenfeld	LG-ZS	23.07.2023	168
15	LG-ZS Illertissen e.V.	LG-ZS	13.08.2023	166
19	LG-ZS Haldensleben	LG-ZS	06.08.2023	160
14	LG-ZS Schwandorf/Opf.	LG-ZS	30.07.2023	148
05	LG-ZS Duisburg-Wedau e.V.	LG-ZS	30.07.2023	134
06	LG-ZS Wanne-Nord e.V.	LG-ZS	13.08.2023	130
07	LG-ZS Espelkamp	LG-ZS	02.07.2023	113
10	LG-JHF Holzbachtal, Sitz Linkenbach	LG-JHF	07.05.2023	103
05	LG-JHF Köln-Bickendorf e.V.	LG-JHF	20.08.2023	97
04	LG-ZS Aurich	LG-ZS	23.07.2023	93
05	Dabringhausen-Forthausen/Rhld.	OG+NA	08.06.2023	91
06	Brambauer Bez.Dortm./Westf. e.V.	OG+NA	26.11.2023	89
03	Walkenried/Südharz	OG+NA	19.11.2023	88
07	Hillegossen/Westf.	OG+NA	08.06.2023	86
09	LG-ZS Kassel-Niederzwehren e.V.	LG-ZS	16.07.2023	83
13	LG-ZS Neckarsulm e.V.	LG-ZS	16.07.2023	82
05	Essen 99	OG+NA	22.10.2023	81
02	LG-ZS Biesdorf-Mahlsdorf	LG-ZS	25.06.2023	78
07	LG-JHF Verl	LG-JHF	29.07.2023	78



## Landesgruppenzuschauen

LG-Nr.	Landesgruppe	Ortsgruppe	Datum	Anzahl	Anzahl	Anzahl gesamt
				GH/JHK/JK	NWKL/VKL	
01	<b>Hamburg-Schl.-Holstein</b>	LG-ZS Bardowick	09.07.2023	71	6	77
02	<b>Berlin-Brandenburg</b>	LG-ZS Biesdorf-Mahlsdorf	25.06.2023	62	16	78
03	<b>Niedersachsen</b>	LG-ZS Braunschweig von 1912	18.06.2023	55	4	59
04	<b>Waterkant</b>	LG-ZS Aurich	23.07.2023	82	11	93
05	<b>Nordrheinland</b>	LG-ZS Duisburg-Wedau e.V.	30.07.2023	116	18	134
06	<b>Westfalen</b>	LG-ZS Wanne-Nord e.V.	13.08.2023	114	16	130
07	<b>Ostwestfalen-Lippe</b>	LG-ZS Espelkamp	02.07.2023	93	20	113
08	<b>Hessen-Süd</b>	LG-ZS Hausen-Obertshausen e.V.	25.06.2023	42	12	54
09	<b>Hessen-Nord</b>	LG-ZS Kassel-Niederzwehren e.V.	16.07.2023	78	5	83
10	<b>Rheinland/Pfalz</b>	LG-ZS Kaiserslautern	09.07.2023	61	12	73
11	<b>Saarland</b>	LG-ZS Ommersheim/Saar e.V.	18.06.2023	45	10	55
12	<b>Baden</b>	LG-ZS Mannheim-Friedrichsfeld e.V.	06.08.2023	180	23	203
13	<b>Württemberg</b>	LG-ZS Neckarsulm e.V.	16.07.2023	71	11	82
14	<b>Bayern-Nord</b>	LG-ZS Schwandorf/Opf.	30.07.2023	135	13	148
15	<b>Bayern-Süd</b>	LG-ZS Illertissen e.V.	13.08.2023	159	7	166
17	<b>Thüringen</b>	LG-ZS Altenfeld	23.07.2023	150	18	168
18	<b>Sachsen</b>	LG-ZS Rochlitz e.V.	02.07.2023	56	8	64
19	<b>Sachsen-Anhalt</b>	LG-ZS Haldensleben	06.08.2023	152	8	160
20	<b>Mecklenburg-Vorpommern</b>	LG-ZS Neukloster	11.06.2023	35	7	42
<b>Vorgeführte Hunde:</b>				<b>1.757</b>	<b>225</b>	<b>1.982</b>
				2023	<b>92</b>	
				2022	<b>86</b>	
				2021	<b>73</b>	
				2020	<b>68</b>	
				2019	<b>97</b>	
				2018	<b>85</b>	
				2017	<b>95</b>	
<b>Durchschnitt (ohne NWKL und VKL):</b>				2016	<b>98</b>	
				2015	<b>93</b>	
(Werte gerundet)				2014	<b>85</b>	
				2013	<b>97</b>	
				2012	<b>97</b>	
				2011	<b>95</b>	
				2010	<b>85</b>	



# Verein für Deutsche Schäferhunde (SV) e.V.

Gegründet 1899 - Mitglied des VDH, der FCI und der WUSV

*Aus Respekt zum Hund.*

## Monatsübersicht ohne Nachwuchs- und Veteranenklassen

Monat	Veranstaltungen		Anzahl Hunde		Ø Hunde pro Zuchtschau	
	2022	2023	2022	2023	2022	2023
Januar	-	3	-	127	-	42
Februar	1	2	34	123	34	62
März	6	10	330	359	55	36
April	14	13	637	506	46	39
Mai	28	22	969	837	34	38
Juni	19	19	819	826	43	43
Juli	24	28	1.276	1.601	53	57
August	11	13	1.131	1.042	103	80
September	10	4	479	122	48	31
Oktober	14	13	553	532	40	41
November	10	10	501	429	50	43
Dezember	2	2	52	87	26	44

## Monatsübersicht mit Nachwuchs- und Veteranenklassen

Monat	Veranstaltungen		Anzahl Hunde		Ø Hunde pro Zuchtschau	
	2022	2023	2022	2023	2022	2023
Januar	-	3	-	146	-	49
Februar	1	2	37	137	37	69
März	6	10	384	434	64	43
April	14	13	726	605	52	47
Mai	28	22	1.160	990	41	45
Juni	19	19	966	1.007	51	53
Juli	24	28	1.456	1.838	61	66
August	11	13	1.226	1.150	111	88
September	10	4	519	132	52	33
Oktober	14	13	621	598	44	46
November	10	10	559	476	56	48
Dezember	2	2	60	99	30	50
DJJ	1	1	115	134	-	-
BSZ	1	1	905	856	-	-
BLH	1	1	20	17	-	-
Universal	1	1	19	26	-	-



## SV-Zuchtschauen 2023 Richterstatistik

- 1 = Richter**  
**2 = Zahl der Veranstaltungen** (ohne HV-Veranstaltungen)  
**3 = Anzahl der bewerteten Hunde - Gesamt** (Stockhaar + Langstockhaar)  
**4 = Anzahl der bewerteten Hunde - GHKL**  
**5 = Anzahl der bewerteten Hunde - JHKL + JKL**  
**6 = Anzahl der bewerteten Hunde - OFFKL**  
**7 = Bewertungen GHKL in %**  
**8 = Bewertungen JHKL + JKL in %**  
**9 = Bewertungen OFFKL in %**  
**10 = Auslandseinsätze**

1	2	3	4	5	6	7					8				9					10
						V	SG	G	A	U/EZ	SG	G	A	U/EZ	V	SG	G	A	U/EZ	
Bernlöhr Lars	5	136	48	80	8	85	10	4	-	-	92	8	-	-	-	88	12	-	-	-
Brauch Richard	3	54	24	28	2	83	17	-	-	-	89	11	-	-	-	-	100	-	-	5
Bösl Erich	3	55	29	25	1	100	-	-	-	-	92	8	-	-	-	100	-	-	-	14
Fritsche Thomas	1	28	11	16	1	73	27	-	-	-	88	12	-	-	-	100	-	-	-	-
Gabriel Dirk	3	57	24	32	1	96	4	-	-	-	94	6	-	-	-	100	-	-	-	4
Gerstenberg Friedrich	6	233	83	130	20	80	18	2	-	-	85	15	-	-	-	90	10	-	-	6
Goldlust Frank	1	44	14	23	7	100	-	-	-	-	83	17	-	-	-	100	-	-	-	-
Hanswillemenke Daniel	3	88	34	49	5	91	9	-	-	-	96	4	-	-	-	100	-	-	-	-
Hausmann Ulrich	12	384	154	207	23	91	5	5	-	-	91	8	1	-	-	65	35	-	-	5
Haßgall Wolfgang	11	338	143	180	15	96	4	-	-	-	95	4	-	1	-	93	7	-	-	10
Herms Nancy	3	151	53	82	16	96	4	-	-	-	90	10	-	-	-	100	-	-	-	-
Hohmann Harald	12	257	59	185	13	92	5	3	-	-	97	1	1	1	-	77	23	-	-	21
Janssen Horst	6	160	70	82	8	83	17	-	-	-	84	16	-	-	-	88	12	-	-	4
Kallenbach Torsten	10	362	140	211	11	89	10	1	-	-	95	5	-	-	-	91	-	9	-	8
Knaul Franz-Peter	2	76	40	31	5	100	-	-	-	-	97	3	-	-	-	100	-	-	-	8
Kopp Torsten	11	249	64	172	13	95	3	2	-	-	97	2	1	-	-	100	-	-	-	2
Körper-Ahrens Otto	1	10	4	6	-	75	25	-	-	-	100	-	-	-	-	-	-	-	-	-
Lambertus Jens	7	141	46	90	5	96	4	-	-	-	98	2	-	-	-	100	-	-	-	-
Lang Christian	5	120	50	68	2	92	8	-	-	-	96	4	-	-	-	100	-	-	-	2
Lang Robert	8	275	90	159	26	84	14	1	-	-	90	10	-	-	-	69	31	-	-	14
Ludwig Christoph	12	353	51	297	5	94	4	2	-	-	99	1	0	-	-	80	20	-	-	10
Maibüchen Jürgen	2	131	55	67	9	80	18	2	-	-	90	10	-	-	-	89	11	-	-	7
Mast Rainer	3	73	25	46	2	84	12	-	4	-	89	9	2	-	-	50	50	-	-	16
Menzel Mandy	9	344	128	199	17	82	17	1	-	-	88	12	-	-	-	76	24	-	-	6
Meßler Nikolaus	4	93	45	45	3	91	9	-	-	-	91	9	-	-	-	100	-	-	-	6
Ottilie Frank	7	252	84	155	13	89	8	1	-	1	95	5	-	-	-	100	-	-	-	3
Oßmann Marco	2	39	17	19	3	100	-	-	-	-	95	5	-	-	-	67	-	33	-	5
Prall Jochen	9	257	45	209	3	73	22	2	-	2	98	2	-	-	-	100	-	-	-	12
Rudin Rene	1	19	5	12	2	80	20	-	-	-	83	17	-	-	-	-	100	-	-	-
Schalk Christian	4	65	28	34	3	89	4	7	-	-	91	6	-	3	-	100	-	-	-	-



## SV-Zuchtschauen 2023 Richterstatistik

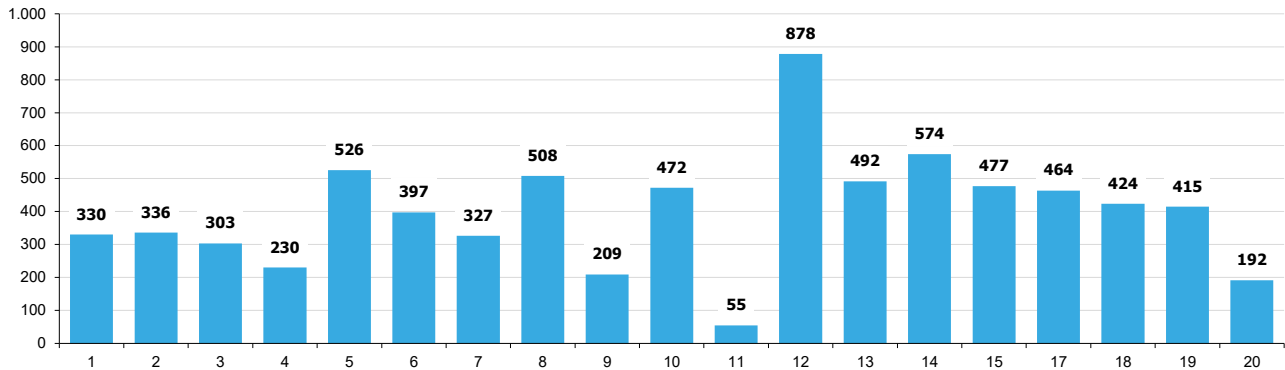
- 1 = Richter**  
**2 = Zahl der Veranstaltungen** (ohne HV-Veranstaltungen)  
**3 = Anzahl der bewerteten Hunde - Gesamt** (Stockhaar + Langstockhaar)  
**4 = Anzahl der bewerteten Hunde - GHKL**  
**5 = Anzahl der bewerteten Hunde - JHKL + JKL**  
**6 = Anzahl der bewerteten Hunde - OFFKL**  
**7 = Bewertungen GHKL in %**  
**8 = Bewertungen JHKL + JKL in %**  
**9 = Bewertungen OFFKL in %**  
**10 = Auslandseinsätze**

1	2	3	4	5	6	7					8				9					10
						V	SG	G	A	U/EZ	SG	G	A	U/EZ	V	SG	G	A	U/EZ	
Scheerer Dirk	3	64	19	37	8	74	5	21	-	-	97	3	-	-	-	100	-	-	-	6
Send Patrick	4	87	31	48	8	71	29	-	-	-	94	6	-	-	-	88	12	-	-	-
Skala Lars	2	45	21	21	3	95	5	-	-	-	86	14	-	-	-	100	-	-	-	-
Sprenger Uwe	4	82	32	47	3	94	6	-	-	-	96	4	-	-	33	67	-	-	-	10
Straub Steffen	5	140	42	89	9	86	10	5	-	-	90	10	-	-	-	100	-	-	-	-
Strazzeri Daniele	-	-	-	-	-	-	-	-	-	-	-	-	-	-	-	-	-	-	-	3
Strelow Toni	4	76	31	40	5	81	19	-	-	-	95	5	-	-	-	100	-	-	-	-
Teubert Thomas	12	373	262	107	4	98	2	0	-	-	98	2	-	-	-	100	-	-	-	13
Thoring Daniela	1	41	21	12	8	95	5	-	-	-	92	8	-	-	-	88	12	-	-	-
Weber Bernd	12	256	186	65	5	98	2	-	-	1	94	5	2	-	-	100	-	-	-	9
Weigel Andreas	6	155	67	82	6	88	12	-	-	-	94	6	-	-	-	100	-	-	-	1
Wettlaufer Norbert	4	103	39	62	2	87	10	3	-	-	87	13	-	-	-	100	-	-	-	3
Wischalla Lutz	4	105	46	56	3	96	4	-	-	-	98	2	-	-	-	100	-	-	-	6
Zygadto Karl-Heinz	3	48	18	27	3	89	11	-	-	-	96	4	-	-	-	67	-	33	-	3
van Dorssen Margit	3	127	56	66	5	88	12	-	-	-	91	9	-	-	-	100	-	-	-	9

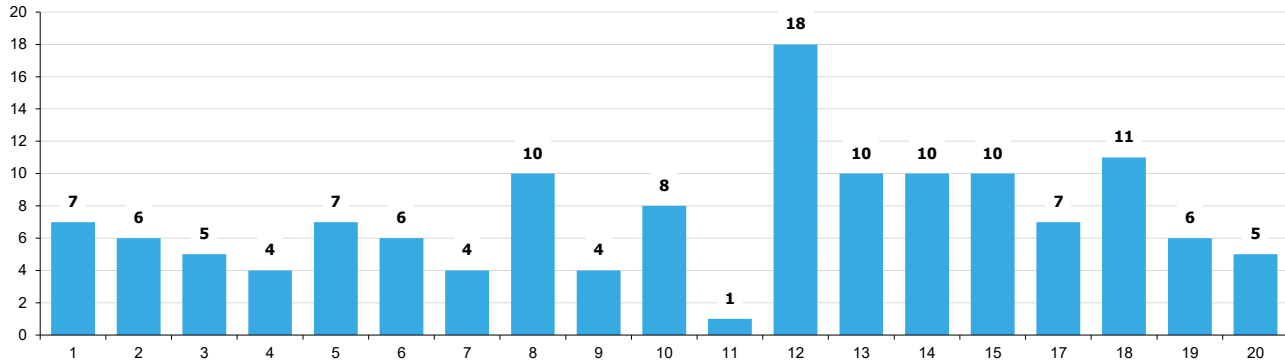


## Vergleich Landesgruppen

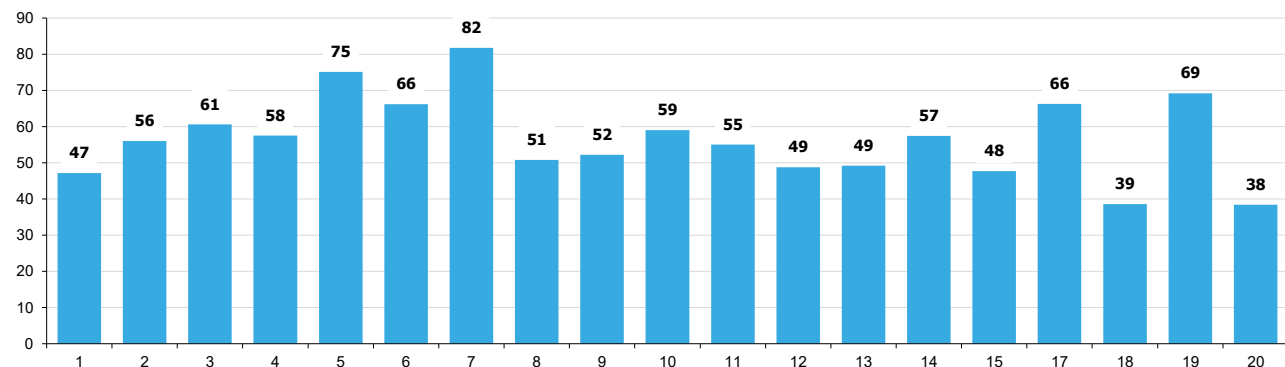
### Anzahl Hunde auf Zuchtschauen 2023 nach Landesgruppe



### Anzahl Zuchtschauen 2023 nach Landesgruppe



### Durchschnittliche Anzahl Hunde pro Zuchtschau nach Landesgruppe





## SV-Körungen 2023

Anzahl Körungen nach Landesgruppe

LG	gesamt angekört		davon wieder angekört		davon neu angekört		nicht wieder angekört		nicht angekört		zurück-gestellt		Abbruch		insgesamt vorgeführt	
	R	H	R	H	R	H	R	H	R	H	R	H	R	H	R	H
<b>01</b>	26	40	8	13	18	27		2					1		27	42
<b>02</b>	16	41	6	25	10	16									16	41
<b>03</b>	29	37	14	17	15	20							2		31	37
<b>04</b>	51	114	14	41	37	73					1	1			52	115
<b>05</b>	63	92	25	41	38	51					1	1	1		64	94
<b>06</b>	48	73	21	33	27	40								1	48	74
<b>07</b>	41	99	17	35	24	64		1				2	1		42	102
<b>08</b>	30	51	8	21	22	30					1			2	31	53
<b>09</b>	21	21	6	8	15	13	1								22	21
<b>10</b>	43	111	16	48	27	63							1	2	44	113
<b>11</b>	18	17	5	5	13	12									18	17
<b>12</b>	54	78	24	32	30	46				1		2		2	54	83
<b>13</b>	31	58	8	25	23	33									31	58
<b>14</b>	39	60	14	16	25	44								1	39	61
<b>15</b>	56	77	16	24	40	53					1	2	2		59	79
<b>17</b>	19	53	8	14	11	39				1			1	1	20	55
<b>18</b>	21	58	7	18	14	40						2			21	60
<b>19</b>	44	115	13	30	31	85					1				45	115
<b>20</b>	18	26	8	8	10	18				1		1			18	28
<b>2023</b>	<b>668</b>	<b>1.221</b>	<b>238</b>	<b>454</b>	<b>430</b>	<b>767</b>	<b>1</b>	<b>3</b>	<b>-</b>	<b>3</b>	<b>3</b>	<b>11</b>	<b>10</b>	<b>10</b>	<b>682</b>	<b>1.248</b>
<b>2022</b>	686	1.208	187	343	499	865	2	6	-	3	4	24	11	14	703	1.255
<b>2021</b>	824	1.377	325	523	526	878	3	4	-	3	5	23	5	15	860	1.450
<b>2020</b>	517	888	165	282	352	606	-	3	-	3	3	18	5	6	525	918
<b>2019</b>	860	1.313	289	452	571	841	-	9	-	3	7	21	14	13	817	1.491
<b>2018</b>	793	1.448	297	511	496	936	2	12	-	-	8	2	14	11	817	1.491
<b>2017</b>	887	1.359	291	488	577	912	4	4	-	2	11	19	21	14	916	1.433
<b>2016</b>	935	1.543	308	491	627	1.052	-	2	-	3	10	31	12	22	957	1.601
<b>2015</b>	973	1.523	312	478	661	1.045	2	10	-	-	8	39	17	12	1.000	1.584
<b>2014</b>	1.012	1.574	328	533	684	1.041	3	9	4	6	18	33	15	15	1.052	1.637
<b>2013</b>	1.029	1.600	379	610	650	990	6	14	0	1	18	32	11	17	1.064	1.664
<b>2012</b>	1.054	1.822	312	684	743	1.138	1	9	3	3	17	32	16	25	1.091	1.892
<b>2011</b>	1.234	2.193	409	763	825	1.430	1	19	2	2	14	47	-	-	1.251	2.261
<b>2010</b>	1.218	2.297	422	820	796	1.477	2	15	2	8	16	64	-	-	1.238	2.384
<b>2009</b>	1.384	2.513	521	943	863	1.570	10	19	1	8	17	71	-	-	1.412	2.611
<b>2008</b>	1.363	2.509	441	898	922	1.611	6	18	2	12	31	71	-	-	1.402	2.610
<b>2007</b>	1.512	2.672	446	898	1.066	1.774	8	15	4	11	25	92	-	-	1.549	2.790
<b>2006</b>	1.418	2.602	479	889	939	1.713	5	41	5	11	32	99	-	-	1.460	2.753
<b>2005</b>	1.445	2.558	488	910	957	1.648	5	18	5	8	29	86	-	-	1.484	2.670



# Verein für Deutsche Schäferhunde (SV) e.V.

Gegründet 1899 - Mitglied des VDH, der FCI und der WUSV

*Aus Respekt zum Hund.*

## Körungen 5-Jahresübersicht

LG	2023		2022		2021		2020		2019	
	Körungen vorgeführt		Körungen vorgeführt		Körungen vorgeführt		Körungen vorgeführt		Körungen vorgeführt	
01	6	69	6	83	6	106	3	63	6	81
02	4	57	4	38	4	78	3	40	5	50
03	4	68	4	44	4	97	2	22	4	71
04	7	167	6	180	7	195	6	105	8	247
05	6	158	6	149	8	174	4	116	6	153
06	5	122	5	114	7	148	4	94	6	172
07	5	144	5	98	4	146	7	145	7	184
08	6	84	6	94	6	114	5	96	6	132
09	3	43	3	26	3	51	1	16	3	47
10	6	157	6	134	7	163	4	93	6	129
11	3	35	2	25	2	38	2	21	4	51
12	6	137	6	142	7	187	4	97	6	155
13	6	89	6	128	7	125	4	65	6	143
14	6	100	6	102	6	120	4	90	6	115
15	7	138	7	140	7	125	5	101	7	162
17	4	75	6	132	7	135	4	70	4	59
18	5	81	5	99	4	80	4	69	6	105
19	6	160	6	182	6	171	4	95	6	113
20	4	46	4	48	4	57	3	45	4	71
	<b>99</b>	<b>1.930</b>	<b>99</b>	<b>1.958</b>	<b>106</b>	<b>2.310</b>	<b>73</b>	<b>1.443</b>	<b>106</b>	<b>2.240</b>

insgesamt vorgeführt = 100 %

Ausfall

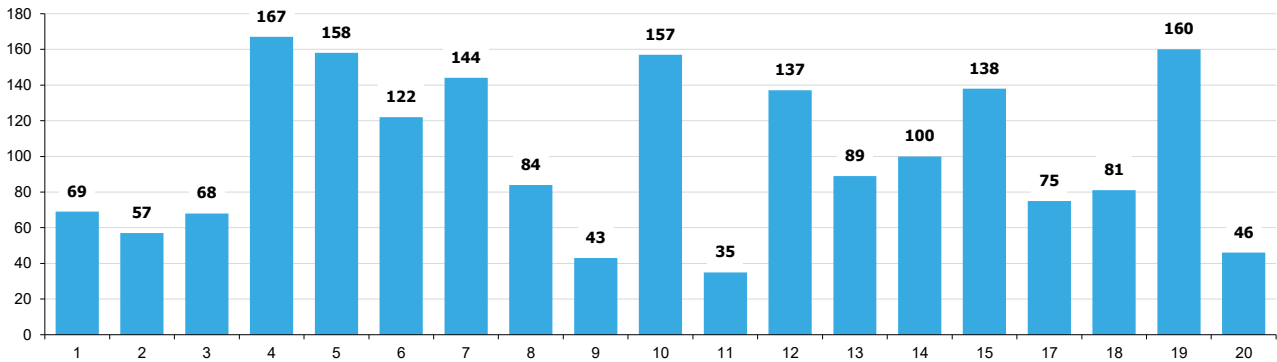
Jahr	angekört	bez. auf Vorführzahl
2023	97,88%	2,12%
2022	96,73%	3,27%
2021	97,49%	2,51%
2020	97,37%	2,63%
2019	97,41%	2,59%



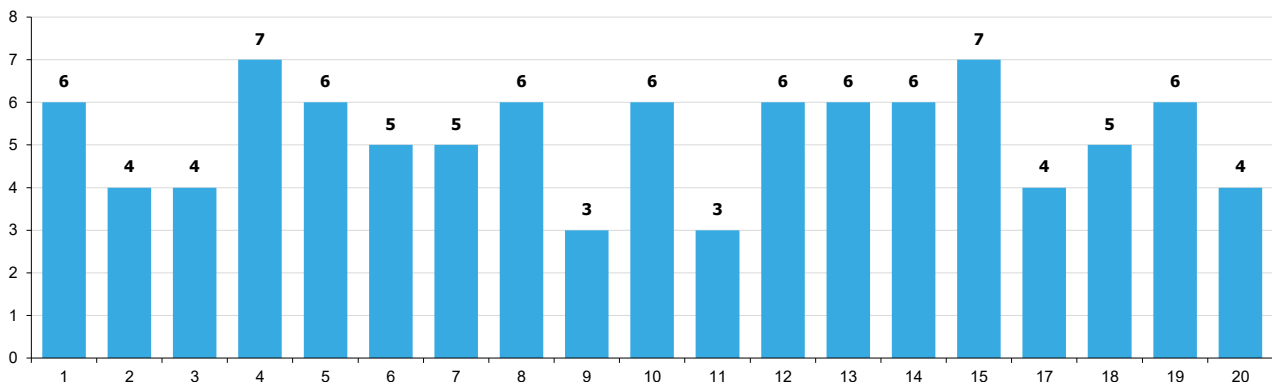


## Vergleich Landesgruppen

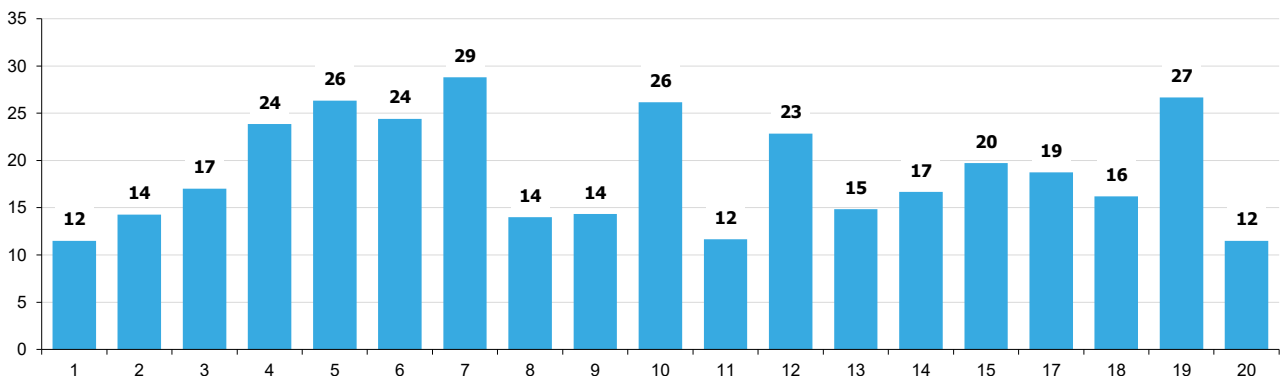
### Anzahl Hunde auf Körungen 2023 nach Landesgruppe



### Anzahl Körungen 2023 nach Landesgruppe



### Durchschnittliche Anzahl Hunde pro Körung nach Landesgruppe





## HD-Statistik - eingetragene Befunde

1968 - 2023

Jahr	normal	%	fast normal	%	noch zugel.	%	mittlere HD	%	schwere HD	%	Gesamt
1968	148	9,88	309	20,63	624	41,66	394	26,30	23	1,54	1.498
1969	214	8,82	493	20,33	1.234	50,89	449	18,52	35	1,44	2.425
1970	351	11,23	784	25,09	1.455	46,56	502	16,06	33	1,06	3.125
1971	500	11,49	1.227	28,20	2.079	47,78	502	11,54	43	0,99	4.351
1972	926	16,61	1.887	33,85	2.046	36,71	599	10,75	116	2,08	5.574
1973	807	14,13	1.706	29,86	2.367	41,43	741	12,97	92	1,61	5.713
1974	820	11,78	1.666	23,94	2.779	39,93	1.454	20,89	240	3,45	6.959
1975	1.118	16,83	1.944	29,26	2.644	39,80	770	11,59	167	2,51	6.643
1976	1.388	14,84	3.179	34,00	3.837	41,03	862	9,22	85	0,91	9.351
1977	2.288	24,69	3.303	35,64	2.788	30,09	756	8,16	132	1,42	9.267
1978	2.632	29,04	3.343	36,89	2.121	23,40	805	8,88	162	1,79	9.063
1979	3.271	31,37	4.033	38,68	2.171	20,82	757	7,26	194	1,86	10.426
1980	3.364	32,54	3.779	36,55	2.281	22,06	770	7,45	145	1,40	10.339
1981	3.468	34,58	3.500	34,90	2.143	21,37	740	7,38	179	1,78	10.030
1982	3.594	38,14	3.271	34,71	1.723	18,29	685	7,27	150	1,59	9.423
1983	3.581	37,93	3.040	32,20	1.861	19,71	828	8,77	131	1,39	9.441
1984	4.176	39,93	3.341	31,95	1.877	17,95	929	8,88	134	1,28	10.457
1985	4.529	41,55	3.466	31,80	2.006	18,40	769	7,06	130	1,19	10.900
1986	4.772	46,42	2.904	28,25	1.768	17,20	736	7,16	99	0,96	10.279
1987	4.601	48,38	2.493	26,21	1.601	16,83	722	7,59	93	0,98	9.510
1988	4.559	53,15	2.013	23,47	1.255	14,63	700	8,16	51	0,59	8.578
1989	4.693	51,10	2.308	25,13	1.426	15,53	706	7,69	51	0,56	9.184
1990	4.808	47,69	2.922	28,99	1.623	16,10	651	6,46	77	0,76	10.081
1991	4.382	52,89	2.213	26,71	1.131	13,65	479	5,78	80	0,97	8.285
1992	5.721	58,15	2.324	23,62	1.241	12,61	470	4,78	83	0,84	9.839
1993	5.826	62,79	1.972	21,25	952	10,26	462	4,98	66	0,71	9.278
1994	5.525	59,84	2.144	23,22	1.027	11,12	466	5,05	71	0,77	9.233
1995	7.966	63,40	2.780	22,13	1.137	9,05	537	4,27	144	1,15	12.564
1996	6.257	59,23	2.476	23,44	1.160	10,98	521	4,93	150	1,42	10.564
1997	6.231	61,61	2.232	22,07	1.087	10,75	467	4,62	96	0,95	10.113
1998	6.480	64,14	2.012	19,91	1.077	10,66	446	4,41	88	0,87	10.103
1999	6.809	66,23	2.001	19,46	1.018	9,90	369	3,59	84	0,82	10.281
2000	4.991	66,18	1.564	20,74	686	9,10	239	3,17	61	0,81	7.541
2001	4.941	62,54	1.989	25,17	691	8,75	210	2,66	70	0,89	7.901
2002	5.218	65,73	1.905	24,00	580	7,31	179	2,25	57	0,72	7.939
2003	4.830	62,82	2.157	28,05	475	6,18	187	2,43	40	0,52	7.689
2004	4.997	63,58	2.070	26,34	544	6,92	194	2,47	55	0,70	7.860



## HD-Statistik - eingetragene Befunde

1968 - 2023

Jahr	normal	%	fast normal	%	noch zugelig.	%	mittlere HD	%	schwere HD	%	Gesamt
2005	4.736	<b>62,84</b>	2.074	<b>27,52</b>	527	<b>6,99</b>	157	<b>2,08</b>	43	<b>0,57</b>	7.537
2006	4.479	<b>65,38</b>	1.766	<b>25,78</b>	431	<b>6,29</b>	142	<b>2,07</b>	33	<b>0,48</b>	6.851
2007	4.779	<b>67,95</b>	1.727	<b>24,56</b>	367	<b>5,22</b>	123	<b>1,75</b>	37	<b>0,53</b>	7.033
2008	5.161	<b>75,24</b>	1.230	<b>17,93</b>	322	<b>4,69</b>	108	<b>1,57</b>	38	<b>0,55</b>	6.859
2009	5.207	<b>74,78</b>	1.238	<b>17,70</b>	377	<b>5,41</b>	119	<b>1,71</b>	22	<b>0,32</b>	6.963
2010	4.514	<b>78,27</b>	926	<b>16,06</b>	226	<b>3,92</b>	72	<b>1,25</b>	29	<b>0,50</b>	5.767
2011	5.096	<b>79,89</b>	902	<b>14,14</b>	251	<b>3,93</b>	89	<b>1,40</b>	41	<b>0,64</b>	6.379
2012	3.988	<b>71,82</b>	1.146	<b>20,64</b>	295	<b>5,31</b>	90	<b>1,62</b>	34	<b>0,61</b>	5.553
2013	3.589	<b>69,68</b>	1.178	<b>22,87</b>	261	<b>5,07</b>	66	<b>1,28</b>	57	<b>1,11</b>	5.151
2014	3.607	<b>73,25</b>	953	<b>19,35</b>	268	<b>5,44</b>	69	<b>1,40</b>	27	<b>0,55</b>	4.924
2015	4.072	<b>74,16</b>	1.012	<b>18,43</b>	286	<b>5,21</b>	78	<b>1,42</b>	43	<b>0,78</b>	5.491
2016	4.189	<b>78,02</b>	811	<b>15,11</b>	246	<b>4,58</b>	82	<b>1,53</b>	41	<b>0,76</b>	5.369
2017	3.896	<b>76,78</b>	846	<b>16,67</b>	229	<b>4,51</b>	70	<b>1,38</b>	33	<b>0,65</b>	5.074
2018	4.270	<b>78,21</b>	828	<b>15,16</b>	247	<b>4,52</b>	83	<b>1,52</b>	32	<b>0,59</b>	5.460
2019	3.665	<b>75,49</b>	850	<b>17,51</b>	240	<b>4,94</b>	65	<b>1,34</b>	35	<b>0,72</b>	4.855
2020	3.713	<b>74,33</b>	945	<b>18,92</b>	266	<b>5,33</b>	52	<b>1,04</b>	19	<b>0,38</b>	4.995
2021	3.691	<b>72,53</b>	1.018	<b>20,00</b>	276	<b>5,42</b>	75	<b>1,47</b>	29	<b>0,57</b>	5.089
2022	3.430	<b>69,33</b>	1.127	<b>22,78</b>	308	<b>6,23</b>	57	<b>1,15</b>	25	<b>0,51</b>	4.947
2023	3.617	<b>75,12</b>	914	<b>18,98</b>	191	<b>3,97</b>	69	<b>1,43</b>	24	<b>0,50</b>	4.815
	<b>220.481</b>	<b>52,38</b>	<b>108.241</b>	<b>25,72</b>	<b>64.129</b>	<b>15,24</b>	<b>23.719</b>	<b>5,64</b>	<b>4.349</b>	<b>1,03</b>	<b>420.919</b>

## Vorröntgen HD - eingetragene Befunde

2019 - 2023

Jahr	normal	%	fast normal	%	noch zugelig.	%	mittlere HD	%	schwere HD	%	Gesamt
2019	155	<b>77,11</b>	33	<b>16,42</b>	5	<b>2,49</b>	6	<b>2,99</b>	2	<b>1,00</b>	201
2020	227	<b>64,67</b>	72	<b>20,51</b>	23	<b>6,55</b>	16	<b>4,56</b>	13	<b>3,70</b>	351
2021	343	<b>63,52</b>	130	<b>24,07</b>	45	<b>8,33</b>	20	<b>3,70</b>	2	<b>0,37</b>	540
2022	478	<b>61,13</b>	190	<b>24,30</b>	74	<b>9,46</b>	27	<b>3,45</b>	13	<b>1,66</b>	782
2023	550	<b>70,06</b>	153	<b>19,49</b>	55	<b>7,01</b>	19	<b>2,42</b>	8	<b>1,02</b>	785
	<b>1.753</b>	<b>65,93</b>	<b>578</b>	<b>21,74</b>	<b>202</b>	<b>7,60</b>	<b>88</b>	<b>3,31</b>	<b>38</b>	<b>1,43</b>	<b>2.659</b>



## HD-Röntgenquote - Eintragungszahl Welpen

2000 - 2022

Zuchtjahr	Eintragungen st+Isth	HD-Befunde st + Isth	Röntgenquote in %
<b>2000</b>	21.000	7.272	<b>34,6</b>
<b>2001</b>	21.500	7.670	<b>35,7</b>
<b>2002</b>	20.500	7.149	<b>34,9</b>
<b>2003</b>	20.000	6.832	<b>34,2</b>
<b>2004</b>	20.000	6.844	<b>34,2</b>
<b>2005</b>	19.500	6.250	<b>32,1</b>
<b>2006</b>	18.000	5.676	<b>31,5</b>
<b>2007</b>	18.000	5.751	<b>32,0</b>
<b>2008</b>	18.000	5.619	<b>31,2</b>
<b>2009</b>	17.000	5.151	<b>30,3</b>
<b>2010</b>	15.000	4.956	<b>33,0</b>
<b>2011</b>	14.006	4.319	<b>30,8</b>
<b>2012</b>	13.564	4.135	<b>30,5</b>
<b>2013</b>	11.616	3.714	<b>32,0</b>
<b>2014</b>	11.230	3.764	<b>33,5</b>
<b>2015</b>	11.252	3.750	<b>33,3</b>
<b>2016</b>	10.799	3.562	<b>33,0</b>
<b>2017</b>	10.404	3.270	<b>31,4</b>
<b>2018</b>	9.974	3.287	<b>33,0</b>
<b>2019</b>	9.108	2.949	<b>32,4</b>
<b>2020</b>	9.283	2.873	<b>30,9</b>
<b>2021</b>	9.728	2.761	<b>28,4</b>
<b>2022*</b>	8.954	2.259	<b>25,2</b>

\* Das Röntgen der Hunde ist aufgrund des Alters noch laufend.

Stand: 18.12.2023



## ED-Statistik - eingetragene Befunde

2002 - 2023

Jahr	normal	%	fast normal	%	noch zugeh.	%	mittlere ED	%	schwere ED	%	Gesamt
2002	1.328	<b>79,19</b>	127	<b>7,57</b>	176	<b>10,49</b>	34	<b>2,03</b>	12	<b>0,72</b>	1.677
2003	1.233	<b>78,69</b>	132	<b>8,42</b>	123	<b>7,85</b>	43	<b>2,74</b>	36	<b>2,30</b>	1.567
2004	1.709	<b>84,73</b>	151	<b>7,49</b>	95	<b>4,71</b>	43	<b>2,13</b>	19	<b>0,94</b>	2.017
2005	3.229	<b>83,70</b>	279	<b>7,23</b>	210	<b>5,44</b>	103	<b>2,67</b>	37	<b>0,96</b>	3.858
2006	4.981	<b>83,16</b>	438	<b>7,31</b>	318	<b>5,31</b>	163	<b>2,72</b>	90	<b>1,50</b>	5.990
2007	5.621	<b>85,49</b>	410	<b>6,24</b>	320	<b>4,87</b>	137	<b>2,08</b>	87	<b>1,32</b>	6.575
2008	5.927	<b>84,60</b>	395	<b>5,64</b>	356	<b>5,08</b>	218	<b>3,11</b>	110	<b>1,57</b>	7.006
2009	5.780	<b>83,45</b>	465	<b>6,71</b>	289	<b>4,17</b>	272	<b>3,93</b>	120	<b>1,73</b>	6.926
2010	4.788	<b>82,49</b>	396	<b>6,82</b>	232	<b>4,00</b>	310	<b>5,34</b>	78	<b>1,34</b>	5.804
2011	5.406	<b>85,09</b>	410	<b>6,45</b>	230	<b>3,62</b>	229	<b>3,60</b>	78	<b>1,23</b>	6.353
2012	4.821	<b>86,23</b>	344	<b>6,15</b>	176	<b>3,15</b>	186	<b>3,33</b>	64	<b>1,14</b>	5.591
2013	4.314	<b>83,77</b>	362	<b>7,03</b>	171	<b>3,32</b>	221	<b>4,29</b>	82	<b>1,59</b>	5.150
2014	4.042	<b>81,30</b>	388	<b>7,80</b>	207	<b>4,16</b>	231	<b>4,65</b>	104	<b>2,09</b>	4.972
2015	4.460	<b>79,69</b>	492	<b>8,79</b>	253	<b>4,52</b>	291	<b>5,20</b>	101	<b>1,80</b>	5.597
2016	4.414	<b>81,05</b>	454	<b>8,34</b>	233	<b>4,28</b>	264	<b>4,85</b>	81	<b>1,49</b>	5.446
2017	4.094	<b>79,59</b>	504	<b>9,80</b>	215	<b>4,18</b>	276	<b>5,37</b>	55	<b>1,07</b>	5.144
2018	4.511	<b>82,08</b>	489	<b>8,90</b>	215	<b>3,91</b>	225	<b>4,09</b>	56	<b>1,02</b>	5.496
2019	4.054	<b>83,24</b>	388	<b>7,97</b>	175	<b>3,59</b>	210	<b>4,31</b>	43	<b>0,88</b>	4.870
2020	4.222	<b>84,27</b>	395	<b>7,88</b>	187	<b>3,73</b>	168	<b>3,35</b>	38	<b>0,76</b>	5.010
2021	4.164	<b>81,70</b>	434	<b>8,51</b>	225	<b>4,41</b>	208	<b>4,08</b>	66	<b>1,29</b>	5.097
2022	4.122	<b>83,12</b>	412	<b>8,31</b>	183	<b>3,69</b>	197	<b>3,97</b>	45	<b>0,91</b>	4.959
2023	4.090	<b>84,68</b>	401	<b>8,30</b>	126	<b>2,61</b>	169	<b>3,50</b>	44	<b>0,91</b>	4.830
	<b>91.310</b>	<b>83,06</b>	<b>8.266</b>	<b>7,52</b>	<b>4.715</b>	<b>4,29</b>	<b>4.198</b>	<b>3,82</b>	<b>1.446</b>	<b>1,32</b>	<b>109.935</b>

## Vorröntgen ED - eingetragene Befunde

2019 - 2023

Jahr	normal	%	fast normal	%	noch zugeh.	%	mittlere ED	%	schwere ED	%	Gesamt
2019	142	<b>72,45</b>	18	<b>9,18</b>	12	<b>6,12</b>	19	<b>9,69</b>	5	<b>2,55</b>	196
2020	245	<b>69,60</b>	31	<b>8,81</b>	20	<b>5,68</b>	39	<b>11,08</b>	17	<b>4,83</b>	352
2021	383	<b>71,86</b>	58	<b>10,88</b>	35	<b>6,57</b>	50	<b>9,38</b>	7	<b>1,31</b>	533
2022	598	<b>75,79</b>	63	<b>7,98</b>	35	<b>4,44</b>	85	<b>10,77</b>	8	<b>1,01</b>	789
2023	596	<b>77,00</b>	69	<b>8,91</b>	14	<b>1,81</b>	77	<b>9,95</b>	18	<b>2,33</b>	774
	<b>1.964</b>	<b>74,28</b>	<b>69</b>	<b>2,61</b>	<b>116</b>	<b>4,39</b>	<b>270</b>	<b>10,21</b>	<b>55</b>	<b>2,08</b>	<b>2.644</b>



## ED-Röntgenquote - Eintragungszahl Welpen

2000 - 2022

Zuchtjahr	Eintragungen st+Isth	ED-Befunde st + Isth	Röntgenquote in %
2000	21.000	183	0,9
2001	21.500	1.342	6,2
2002	20.500	1.618	7,9
2003	20.000	2.064	10,3
2004	20.000	4.101	20,5
2005	19.500	5.358	27,5
2006	18.000	5.282	29,3
2007	18.000	5.534	30,7
2008	18.000	5.473	30,4
2009	17.000	5.070	29,8
2010	15.000	4.945	33,0
2011	14.006	4.316	30,8
2012	13.564	4.135	30,5
2013	11.616	3.737	32,2
2014	11.230	3.785	33,7
2015	11.252	3.768	33,5
2016	10.799	3.568	33,0
2017	10.404	3.265	31,4
2018	9.974	3.301	33,1
2019	9.108	2.949	32,4
2020	9.283	2.876	31,0
2021	9.728	2.763	28,4
2022*	8.954	2.263	25,3

\* Das Röntgen der Hunde ist aufgrund des Alters noch laufend.

Stand: 18.12.2023



## LÜW-Statistik - eingetragene Befunde

2015 - 2023

Jahr	0	%	1	%	2	%	3	%	Gesamt
<b>2015</b>	566	<b>73,03</b>	156	<b>20,13</b>	29	<b>3,74</b>	24	<b>3,10</b>	775
<b>2016</b>	686	<b>80,05</b>	130	<b>15,17</b>	19	<b>2,22</b>	22	<b>2,57</b>	857
<b>2017</b>	706	<b>76,49</b>	182	<b>19,72</b>	21	<b>2,28</b>	14	<b>1,52</b>	923
<b>2018</b>	885	<b>74,18</b>	270	<b>22,63</b>	17	<b>1,42</b>	21	<b>1,76</b>	1.193
<b>2019</b>	1.024	<b>79,01</b>	252	<b>19,44</b>	10	<b>0,77</b>	10	<b>0,77</b>	1.296
<b>2020</b>	1.217	<b>78,31</b>	299	<b>19,24</b>	19	<b>1,22</b>	19	<b>1,22</b>	1.554
<b>2021</b>	1.462	<b>77,93</b>	363	<b>19,35</b>	30	<b>1,60</b>	21	<b>1,12</b>	1.876
<b>2022</b>	1.671	<b>81,39</b>	336	<b>16,37</b>	22	<b>1,07</b>	24	<b>1,17</b>	2.053
<b>2023</b>	1.762	<b>80,94</b>	365	<b>16,77</b>	26	<b>1,19</b>	24	<b>1,10</b>	2.177
	<b>9.979</b>	<b>78,55</b>	<b>2353</b>	<b>18,52</b>	<b>193</b>	<b>1,52</b>	<b>179</b>	<b>1,41</b>	<b>12.704</b>

## OCD-Statistik - eingetragene Befunde

2015 - 2023

Jahr	Ja	%	Nein	%	Gesamt
<b>2015</b>	16	<b>2,35</b>	664	<b>97,65</b>	680
<b>2016</b>	10	<b>1,50</b>	656	<b>98,50</b>	666
<b>2017</b>	16	<b>2,05</b>	763	<b>97,95</b>	779
<b>2018</b>	18	<b>1,84</b>	962	<b>98,16</b>	980
<b>2019</b>	13	<b>1,26</b>	1.020	<b>98,74</b>	1.033
<b>2020</b>	22	<b>1,87</b>	1.154	<b>98,13</b>	1.176
<b>2021</b>	23	<b>1,80</b>	1.258	<b>98,20</b>	1.281
<b>2022</b>	26	<b>1,90</b>	1.344	<b>98,10</b>	1.370
<b>2023</b>	15	<b>1,00</b>	1.489	<b>99,00</b>	1.504
	<b>159</b>	<b>1,68</b>	<b>9.310</b>	<b>98,32</b>	<b>9.469</b>



## Genotypen-Datenbank

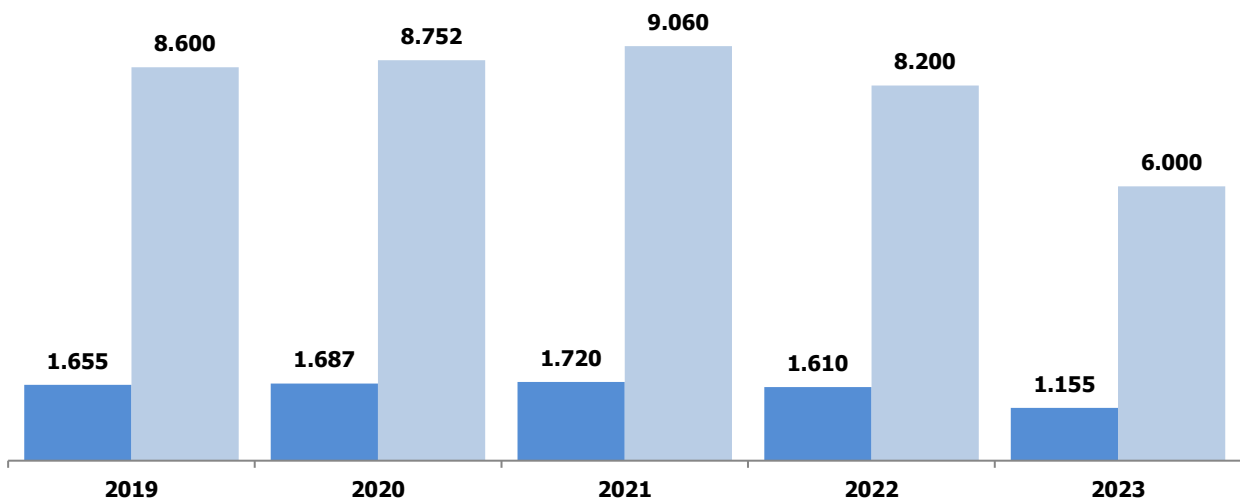
Zahlenmäßige Übersicht - Stand: 15.12.2023

Hunde aus Wurfjahr	DNA gelagert	davon DNA geprüft	geprüft in Prozent
1983-1999	27.192	10.048	36,95%
2000	5.541	1.383	24,96%
2001	5.809	841	14,48%
2002	6.163	1.355	21,99%
2003	5.648	1.990	35,23%
2004	5.873	2.996	51,01%
2005	5.824	3.909	67,12%
2006	5.905	4.570	77,39%
2007	6.495	5.368	82,65%
2008	6.444	5.606	87,00%
2009	6.306	5.541	87,87%
2010	5.499	4.709	85,63%
2011	5.002	4.278	85,53%
2012	5.006	4.222	84,34%
2013	5.237	4.481	85,56%
2014	5.435	4.547	83,66%
2015	5.163	4.259	82,49%
2016	5.460	4.520	82,78%
2017	5.091	4.346	85,37%
2018	4.701	3.964	84,32%
2019	4.777	4.002	83,78%
2020	4.586	3.811	83,10%
2021	4.148	3.320	80,04%
2022	2.220	1.733	78,06%
2023	92	80	86,96%
<b>Gesamt</b>	<b>149.617</b>	<b>95.879</b>	<b>64,08%</b>
<b>2022</b>	<b>149.506</b>	<b>95.748</b>	<b>64,04%</b>
<b>2021</b>	<b>143.464</b>	<b>90.644</b>	<b>63,18%</b>
<b>2020</b>	<b>132.241</b>	<b>81.075</b>	<b>61,31%</b>
<b>2019</b>	<b>127.431</b>	<b>76.943</b>	<b>60,38%</b>
<b>2018</b>	<b>122.131</b>	<b>72.845</b>	<b>59,64%</b>
<b>2017</b>	<b>117.161</b>	<b>68.913</b>	<b>58,82%</b>
<b>2016</b>	<b>111.834</b>	<b>64.301</b>	<b>57,50%</b>
<b>2015</b>	<b>106.496</b>	<b>60.055</b>	<b>56,39%</b>
<b>2014</b>	<b>100.831</b>	<b>55.339</b>	<b>54,88%</b>
<b>2013</b>	<b>96.616</b>	<b>51.449</b>	<b>53,25%</b>
<b>2012</b>	<b>92.307</b>	<b>47.789</b>	<b>51,77%</b>
<b>2011</b>	<b>87.856</b>	<b>43.916</b>	<b>49,99%</b>
<b>2010</b>	<b>82.517</b>	<b>39.311</b>	<b>47,64%</b>
<b>2009</b>	<b>76.460</b>	<b>33.750</b>	<b>44,14%</b>
<b>2008</b>	<b>69.844</b>	<b>28.078</b>	<b>40,20%</b>
<b>2007</b>	<b>63.591</b>	<b>23.111</b>	<b>36,34%</b>
<b>2006</b>	<b>57.788</b>	<b>18.772</b>	<b>32,48%</b>
<b>2005</b>	<b>52.081</b>	<b>15.273</b>	<b>29,33%</b>
<b>2004</b>	<b>46.126</b>	<b>12.933</b>	<b>28,04%</b>
<b>2003</b>	<b>40.438</b>	<b>11.850</b>	<b>29,30%</b>
<b>2002</b>	<b>34.162</b>	<b>10.970</b>	<b>32,11%</b>
<b>2001</b>	<b>27.175</b>	<b>10.613</b>	<b>39,05%</b>
<b>2000</b>	<b>20.849</b>	<b>6.373</b>	<b>30,57%</b>

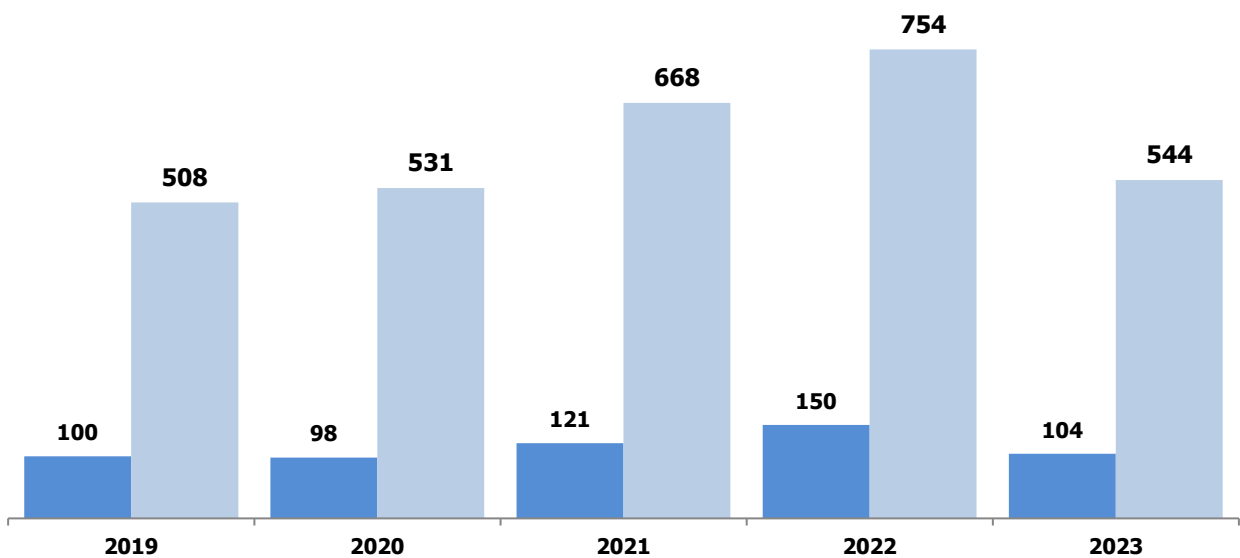




## Eingetragene Würfe - Welpen (Stockhaar)



## Eingetragene Würfe - Welpen (Langstockhaar)





# Verein für Deutsche Schäferhunde (SV) e.V.

Gegründet 1899 - Mitglied des VDH, der FCI und der WUSV

*Aus Respekt zum Hund.*

## Zuchtbucheintragungen 2023 nach Landesgruppe (SZ-Nr. von 2384113 - 2390112) - Stockhaar

	Anzahl der geschützten Zuchtstätten	Anzahl der aktiven Zuchtstätten	Anzahl der Zuchtstätten mit 1-5 Würfen	Anzahl der Zuchtstätten mit 6-10 Würfen	Anzahl der Zuchtstätten über 10 Würfe	Würfe Gesamt	Anzahl der Welpen	Durchschnitt je Wurf	davon Zuchtbuch-eintragungen	Ammen-aufzucht	verstorben	totgeboren
<b>SV</b>	<b>118.522</b>	<b>762</b>	<b>749</b>	<b>11</b>	<b>2</b>	<b>1.155</b>	<b>6.729</b>	<b>5,8</b>	<b>6.000</b>	<b>47</b>	<b>297</b>	<b>432</b>
LG01		12	12			16	107	6,7	87		4	16
LG02		22	22			27	171	6,3	153	3	5	13
LG03		22	21	1		34	197	5,8	170		16	11
LG04		44	44			63	429	6,8	392	13	19	18
LG05		55	55			82	528	6,4	489	1	17	22
LG06		55	54		1	92	584	6,4	518	1	36	30
LG07		31	29	2		54	351	6,5	316	7	12	23
LG08		31	31			48	308	6,4	256		23	29
LG09		16	16			23	135	5,9	121	3	6	8
LG10		34	34			58	341	5,9	309		12	20
LG11		14	13	1		23	129	5,6	110		2	17
LG12		43	43			61	390	6,4	346	2	13	31
LG13		41	41			56	332	5,9	292		13	27
LG14		41	40	1		65	422	6,5	371	4	23	28
LG15		51	49	1	1	89	520	5,8	485	5	17	18
SVÖ		42	41	1		66	403	6,1	369	2	18	16
Einz.		65	64	1		86	86	1,0	86			
LG17		27	27			36	236	6,6	194		16	26
LG18		42	40	2		67	401	6,0	382	3	5	14
LG19		53	53			69	383	5,6	322		29	32
LG20		21	20	1		40	276	6,9	232	3	11	33



# Verein für Deutsche Schäferhunde (SV) e.V.

Gegründet 1899 - Mitglied des VDH, der FCI und der WUSV

*Aus Respekt zum Hund.*

## Zuchtbucheintragungen 2023 nach Landesgruppe (SZ-Nr. von 10004312 - 10004856) - Langstockhaar

	Anzahl der geschützten Zuchtstätten	Anzahl der aktiven Zuchtstätten	Anzahl der Zuchtstätten mit 1-5 Würfen	Anzahl der Zuchtstätten mit 6-10 Würfen	Anzahl der Zuchtstätten über 10 Würfe	Würfe Gesamt	Anzahl der Welpen	Durchschnitt je Wurf	davon Zuchtbuch-eintragungen	Ammen-aufzucht	verstorben	totgeboren
SV	118.522	89	89			104	602	5,8	544	2	27	31
LG01		2	2			3	19	6,3	17			2
LG02		3	3			4	20	5,0	20			
LG03		4	4			5	28	5,6	22		6	
LG04		4	4			7	39	5,6	37			2
LG05		6	6			6	37	6,2	33			4
LG06		8	8			11	66	6,0	58		7	1
LG07		7	7			7	39	5,6	36		1	2
LG08		5	5			6	44	7,3	37		2	5
LG09												
LG10		8	8			8	60	7,5	58		1	1
LG11		2	2			2	12	6,0	11		1	
LG12		5	5			7	47	6,7	41		2	4
LG13		5	5			5	35	7,0	31		1	3
LG14		2	2			2	11	5,5	11			
LG15		3	3			3	19	6,3	15			4
SVÖ		6	6			7	33	4,7	30			3
Einz.		9	9			9	9	1,0	9			
LG17		3	3			3	24	8,0	24			
LG18		2	2			2	16	8,0	15		1	
LG19		3	3			4	24	6,0	23		1	
LG20		2	2			3	20	6,7	16	2	4	



# Verein für Deutsche Schäferhunde (SV) e.V.

Gegründet 1899 - Mitglied des VDH, der FCI und der WUSV

*Aus Respekt zum Hund.*

## Übersicht Zuchtverhalten

Eintragungsjahr 2002 - 2023 (Stockhaar)

Jahr	Anzahl der aktiven Zuchtstätten	Anzahl der Zuchtstätten mit 1-5 Würfen	Anzahl der Zuchtstätten mit 6-10 Würfen	Anzahl der Zuchtstätten über 10 Würfe	Würfe Gesamt	Anzahl Welpen	Duchschnitt je Wurf	Zuchtbuch-eintragungen	davon		
									Ammen-aufzucht	verstorben	totgeboren
2002	2.380	2.291	83	6	4.200	<b>24.400</b>	5,8	<b>20.500</b>	254	1.742	2.158
2003	2.308	2.231	64	13	4.050	<b>23.739</b>	5,9	<b>20.000</b>	165	1.628	2.106
2004	2.193	2.094	87	12	4.080	<b>23.850</b>	5,9	<b>20.000</b>	150	1.766	2.084
2005	2.175	2.089	76	10	3.954	<b>23.212</b>	5,9	<b>19.500</b>	190	1.715	1.998
2006	2.043	1.968	71	4	3.659	<b>21.089</b>	5,8	<b>18.000</b>	136	1.469	1.620
2007	1.998	1.927	66	5	3.566	<b>20.985</b>	5,9	<b>18.000</b>	198	1.421	1.566
2008	1.981	1.900	72	9	3.579	<b>21.205</b>	5,9	<b>18.000</b>	170	1.521	1.688
2009	1.913	1.838	68	7	3.432	<b>20.002</b>	5,8	<b>17.000</b>	146	1.289	1.714
2010	1.779	1.714	60	5	3.167	<b>18.016</b>	5,7	<b>15.500</b>	151	1.155	1.362
2011	1.559	1.498	57	4	2.825	<b>16.243</b>	5,8	<b>14.000</b>	122	1.108	1.136
2012	1.503	1.444	57	2	2.698	<b>15.683</b>	5,8	<b>13.500</b>	111	1.043	1.140
2013	1.352	1.315	31	5	2.300	<b>13.298</b>	5,8	<b>11.500</b>	111	809	989
2014	1.261	1.223	36	2	2.173	<b>12.539</b>	5,8	<b>11.000</b>	108	684	855
2015	1.263	1.222	39	2	2.194	<b>12.653</b>	5,8	<b>11.000</b>	97	812	841
2016	1.227	1.195	30	2	2.114	<b>12.068</b>	5,7	<b>10.500</b>	88	713	855
2017	1.199	1.171	24	4	2.018	<b>11.415</b>	5,7	<b>10.000</b>	100	577	838
2018	1.127	1.099	26	2	1.881	<b>10.774</b>	5,7	<b>9.500</b>	83	599	675
2019	1.030	1.013	17	-	1.655	<b>9.689</b>	5,9	<b>8.600</b>	92	440	649
2020	1.016	997	17	2	1.687	<b>9.919</b>	5,9	<b>8.752</b>	69	534	633
2021	1.057	1.036	17	4	1.720	<b>10.158</b>	5,9	<b>9.060</b>	87	516	582
2022	996	976	19	1	1.610	<b>9.251</b>	5,8	<b>8.200</b>	44	457	594
2023	762	749	11	2	1.155	<b>6.729</b>	5,8	<b>6.000</b>	47	297	432



# Verein für Deutsche Schäferhunde (SV) e.V.

Gegründet 1899 - Mitglied des VDH, der FCI und der WUSV

*Aus Respekt zum Hund.*

## Übersicht Zuchtverhalten Eintragungsjahr 2011 - 2023 (Langstockhaar)

Jahr	Anzahl der aktiven Zuchtstätten	Anzahl der Zuchtstätten mit 1-5 Würfen	Anzahl der Zuchtstätten mit 6-10 Würfen	Anzahl der Zuchtstätten über 10 Würfe	Würfe Gesamt	Anzahl Welpen	Duchschnitt je Wurf	Zuchtbuch-eintragungen	davon		
									Ammen-aufzucht	verstorben	totgeboren
<b>2011</b>	2	2			2	<b>7</b>	3,5	<b>6</b>		1	
<b>2012</b>	14	14			14	<b>75</b>	5,4	<b>64</b>		7	4
<b>2013</b>	20	20			21	<b>133</b>	6,3	<b>116</b>		11	6
<b>2014</b>	36	36			43	<b>263</b>	6,1	<b>230</b>		16	17
<b>2015</b>	43	43			51	<b>284</b>	5,6	<b>252</b>		15	17
<b>2016</b>	64	64			66	<b>338</b>	5,1	<b>299</b>		16	23
<b>2017</b>	74	74			84	<b>461</b>	5,5	<b>404</b>	6	23	34
<b>2018</b>	81	81			95	<b>528</b>	5,6	<b>474</b>	5	30	24
<b>2019</b>	82	81	1		100	<b>584</b>	5,8	<b>508</b>	3	41	35
<b>2020</b>	83	83			98	<b>615</b>	6,3	<b>531</b>	5	27	57
<b>2021</b>	93	93			121	<b>739</b>	6,1	<b>668</b>	8	28	43
<b>2022</b>	117	117			150	<b>868</b>	5,8	<b>754</b>	4	39	75
<b>2023</b>	89	89			104	<b>602</b>	5,8	<b>544</b>	2	27	31



# Verein für Deutsche Schäferhunde (SV) e.V.

Gegründet 1899 - Mitglied des VDH, der FCI und der WUSV

*Aus Respekt zum Hund.*

## Übersicht Zuchtverhalten

Eintragungsjahr 2015 - 2020

Stockhaar	2015		2016		2017		2018		2019		2020	
	Anzahl	%	Anzahl	%	Anzahl	%	Anzahl	%	Anzahl	%	Anzahl	%
Zuchtbucheintragungen	11.000		10.500		10.000		9.500		8.600		8.752	
davon "a" zuerkannt	3.646	<b>33,1</b>	3.454	<b>32,9</b>	3.112	<b>31,1</b>	3.138	<b>32,9</b>	2.758	<b>31,8</b>	2.730	<b>31,2</b>
davon Zuchtbewertungen	2.369	<b>21,5</b>	2.252	<b>21,4</b>	2.051	<b>20,4</b>	1.965	<b>20,1</b>	1.472	<b>17,1</b>	1.644	<b>18,8</b>
davon Körungen	1.501	<b>13,6</b>	1.419	<b>13,5</b>	1.234	<b>12,0</b>	1.244	<b>12,0</b>	1.014	<b>11,8</b>	934	<b>10,7</b>
davon Prüfungen	2.132	<b>19,4</b>	1.944	<b>18,5</b>	1.735	<b>17,0</b>	1.729	<b>18,2</b>	1.456	<b>16,9</b>	1.368	<b>15,6</b>
davon Ammenwelpen	97	<b>0,9</b>	88	<b>0,8</b>	100	<b>1,0</b>	83	<b>0,9</b>	92	<b>1,1</b>	69	<b>0,8</b>

Langstockhaar	2015		2016		2017		2018		2019		2020	
	Anzahl	%	Anzahl	%	Anzahl	%	Anzahl	%	Anzahl	%	Anzahl	%
Zuchtbucheintragungen	252		299		404		474		508		531	
davon "a" zuerkannt	106	<b>42,1</b>	118	<b>39,5</b>	159	<b>39,4</b>	159	<b>33,5</b>	191	<b>37,6</b>	143	<b>26,9</b>
davon Zuchtbewertungen	67	<b>26,6</b>	78	<b>26,1</b>	124	<b>30,7</b>	106	<b>22,4</b>	115	<b>22,6</b>	80	<b>15,1</b>
davon Körungen	30	<b>11,9</b>	47	<b>15,7</b>	58	<b>14,4</b>	47	<b>9,9</b>	60	<b>11,8</b>	31	<b>5,8</b>
davon Prüfungen	53	<b>21,0</b>	63	<b>21,1</b>	82	<b>20,3</b>	65	<b>13,7</b>	81	<b>15,9</b>	54	<b>10,2</b>
davon Ammenwelpen	-	-	-	-	6	<b>1,5</b>	5	<b>1,1</b>	3	<b>0,6</b>	5	<b>0,9</b>

Stand: 18.12.2023



# Verein für Deutsche Schäferhunde (SV) e.V.

Gegründet 1899 - Mitglied des VDH, der FCI und der WUSV

*Aus Respekt zum Hund.*

## Wurfhäufigkeit Rüden nach SZ-NR. 2384113 - 2390112

Eintragungsjahr 2023

Anzahl Rüden	Wurfhäufigkeit	Name der Rüden	HD	bisherige BSZ-Bewertungen	bisherige BSP-Bewertungen	Blutlinie
254	1					
74	2					
38	3					
24	4					
10	5					
7	6					
7	7					
7	8					
1	9					
1	10	Udro Team Panoniansee	1	19=SG4 21=VA8 22=VA5		Quanto Wienerau
2	11	Jim Messina	1	21=V34 22=V29	23=267G	Quanto Wienerau
2	11	Mondo Casa Palomba	1	18=SG3 19=V3 21=VA1		Alf Nordfelsen
1	12	King Königssee	1	19=SG21 21=V14 22=V9		Alf Nordfelsen
3	13	Uvo Alto Ofanto	1	21=VA9 22=VA4 23=VA3		Alf Nordfelsen
3	13	Youles Aducht	2	19=SG10 21=V2 22=VA7		Quanto Wienerau
3	13	Ultravox Arlett	1	22=V22 23=V10		Quanto Wienerau
2	14	Quantum Schonen Rosen	1	21=V3 22=VA3 23=VA2		Alf Nordfelsen
2	14	Reno Angelius Team	6	21=SG1 22=V1 23=VA6		Alf Nordfelsen
1	15	Chapeau Holtkämper Hof	2			Quanto Wienerau



# Verein für Deutsche Schäferhunde (SV) e.V.

Gegründet 1899 - Mitglied des VDH, der FCI und der WUSV

*Aus Respekt zum Hund.*

## Wurfhäufigkeit Rüden nach SZ-NR. 2384113 - 2390112

Eintragungsjahr 2023

Anzahl Rüden	Wurfhäufigkeit	Name der Rüden	HD	bisherige BSZ-Bewertungen	bisherige BSP-Bewertungen	Blutlinie
1	16	Wero Eisernen Kreuz	1			Wicko Meran
1	18	Jazz Mooreiche	1		21=280SG 22=265G 23=282SG	Frei Gugge
2	19	Sardis Ghattas	1	22=EZ 23=V9		Quanto Wienerau
2	19	Zamp Aurelius	1	21=SG31		Alf Nordfelsen
2	20	Usher Brunnenstraße	1	19=SG2 21=VA3 22=VA1 23=VA1		Alf Nordfelsen
2	20	Bazooka Casa Celta	1	22=SG1 23=V4		Quanto Wienerau
2	22	Grimm Valcuvia	1	22=SG2 23=V1		Alf Nordfelsen
2	22	Mio Team Hühnegrab	1	21=SG1 22=V2 23=VA4		Alf Nordfelsen
1	27	Schiwago Bad-Boll	1	22=SG10 23=VA8		Quanto Wienerau
1	28	Promo Osterberger-Land	2	21=SG2 22=V7 23=V2		Quanto Wienerau





## Wurfhäufigkeit 2023

(nach Eintragungsjahr)

Häufigkeit der in der Zucht eingesetzten Rüden am Wurfaufkommen						
<b>2023</b>	254	<b>Rüden mit jeweils</b>	1 Wurf	=	254	<b>22,0%</b>
	74		2 Würfen	=	148	<b>12,8%</b>
	38		3 Würfen	=	114	<b>9,9%</b>
	24		4 Würfen	=	96	<b>8,3%</b>
	10		5 Würfen	=	50	<b>4,3%</b>
2023	400	<b>beteiligt mit insgesamt</b>	01 - 05 Würfen	=	662	<b>57,3%</b>
2022	494				857	<b>53,2%</b>
2021	468				831	<b>48,3%</b>
2020	458				781	<b>46,3%</b>
2019	485				840	<b>50,8%</b>
<b>2023</b>	23	<b>beteiligt mit insgesamt</b>	06 - 10 Würfen	=	166	<b>14,4%</b>
	13		11 - 20 Würfen	=	228	<b>19,7%</b>
	4		21 - 30 Würfen	=	99	<b>8,6%</b>
	-		31 - 40 Würfen	=	-	
	-		41 - 60 Würfen	=	-	
2023	40	<b>beteiligt mit insgesamt</b>	06 - 60 Würfen	=	493	<b>42,7%</b>
2022	66				889	<b>51,7%</b>
2021	82				906	<b>53,7%</b>
2020	72				815	<b>49,2%</b>
2019	66				967	<b>51,4%</b>

Häufigkeit der in der Zucht eingesetzten Hündinnen am Wurfaufkommen						
		Wurfhäufigkeit	Anzahl Hündinnen		Würfe	
<b>2023</b>	970	1		=	970	<b>84,0%</b>
	91	2			182	<b>15,8%</b>
	1	3			3	<b>0,3%</b>
	-	4			-	-
	-	5			-	-
2023	ges.	<b>Hünd. mit 01 - 05 Würfen</b>	1.062		1.155	
2022	ges.		1.432		1.610	
2021	ges.		1.528		1.720	
2020	ges.		1.481		1.687	
2019	ges.		1.483		1.655	

Die Wurfhäufigkeit bezieht sich auf das Eintragungsjahr 2023, d.h. wieviel Würfe in diesem Jahr für einen Rüden bzw. Hündin eingetragen wurden. (Eintragungsjahr ist **nicht** Wurfjahr)



## Übersicht Zuchtverhalten

### Analyse der HD-Befunde bezogen auf alle eingetragenen Würfe Stockhaar 2023

Hündinnen	a1	a2	a3
<b>Rüden</b>			
<b>a1</b>	<b>749</b> 64,85%	<b>157</b> 13,59%	<b>21</b> 1,82%
<b>a2</b>	<b>130</b> 11,26%	<b>25</b> 2,16%	<b>6</b> 0,52%
<b>a3</b>	<b>4</b> 0,35%	<b>0</b> 0,00%	<b>1</b> 0,09%

Anteil Würfe mit HD 1-3	1.093	94,63%
Anteil Würfe mit "a"-Ausland	58	5,02%
Einzeleintragungen ohne "a"-Nachweis eines oder beiden Elterntiere	4	0,35%
<b>Eingetragene Würfe 2023 (inkl. Einzeleintragungen)</b>	<b>1.155</b>	<b>100,00%</b>

a1 = normal

a2 = fast normal

a3 = noch zugelassen



## Übersicht Zuchtverhalten

### Analyse der HD-Befunde bezogen auf alle eingetragenen Würfe Langstockhaar 2023

Hündinnen	a1	a2	a3
<b>Rüden</b>			
<b>a1</b>	<b>68</b> 65,38%	<b>25</b> 24,04%	<b>1</b> 0,96%
<b>a2</b>	<b>6</b> 5,77%	<b>1</b> 0,96%	<b>0</b> 0,00%
<b>a3</b>	<b>0</b> 0,00%	<b>0</b> 0,00%	<b>0</b> 0,00%

Anteil Würfe mit HD 1-3	101	97,12%
Anteil Würfe mit "a"-Ausland	3	2,88%
Einzeleintragungen ohne "a"-Nachweis eines oder beiden Elterntiere	-	0,00%
<b>Eingetragene Würfe 2023</b> (inkl. Einzeleintragungen)	<b>104</b>	<b>100,00%</b>

a1 = normal

a2 = fast normal

a3 = noch zugelassen



## Übersicht Zuchtverhalten

### Analyse der ED-Befunde bezogen auf alle eingetragenen Würfe Stockhaar 2023

Hündinnen	a	b	c
<b>Rüden</b>			
<b>a</b>	<b>878</b> 76,02%	<b>75</b> 6,49%	<b>20</b> 1,73%
<b>b</b>	<b>154</b> 13,33%	<b>9</b> 0,78%	<b>4</b> 0,35%
<b>c</b>	<b>3</b> 0,26%	<b>0</b> 0,00%	<b>0</b> 0,00%

Anteil Würfe mit ED a-c	1.143	98,96%
Anteil Würfe mit "a"-Ausland	6	0,52%
Einzeleintragungen ohne "a"-Nachweis eines oder beiden Elterntiere	6	0,52%
<b>Eingetragene Würfe 2023 (inkl. Einzeleintragungen)</b>	<b>1.155</b>	<b>100,00%</b>

a = normal  
b = fast normal  
c = noch zugelassen



## Übersicht Zuchtverhalten

### Analyse der ED-Befunde bezogen auf alle eingetragenen Würfe Langstockhaar 2023

Hündinnen	a	b	c
<b>Rüden</b>			
<b>a</b>	<b>88</b> 84,62%	<b>6</b> 5,77%	<b>1</b> 0,96%
<b>b</b>	<b>5</b> 4,81%	<b>1</b> 0,96%	<b>0</b> 0,00%
<b>c</b>	<b>0</b> 0,00%	<b>0</b> 0,00%	<b>0</b> 0,00%

Anteil Würfe mit ED a-c	101	97,12%
Anteil Würfe mit "a"-Ausland	3	2,88%
Einzeleintragungen ohne "a"-Nachweis eines oder beiden Elterntiere	-	0,00%
<b>Eingetragene Würfe 2023 (inkl. Einzeleintragungen)</b>	<b>104</b>	<b>100,00%</b>

a = normal  
b = fast normal  
c = noch zugelassen



## Zuchtarten

Verein	Haarart	Zucht	2022		2023	
			Anzahl	Prozent	Anzahl	Prozent
<b>SV</b>	st	<b>Leistungszucht</b>	59	<b>3,9%</b>	33	<b>3,0%</b>
<b>SV</b>	st	<b>Körzucht</b>	19	<b>1,3%</b>	7	<b>0,6%</b>
<b>SV</b>	st	<b>Kör/-Leistungszucht</b>	1.357	<b>90,0%</b>	1.009	<b>92,7%</b>
<b>SV</b>	st	<b>Basiszucht</b>	72	<b>4,8%</b>	40	<b>3,7%</b>
<b>SV</b>	lsth	<b>Leistungszucht</b>	6	<b>4,3%</b>	1	<b>1,0%</b>
<b>SV</b>	lsth	<b>Körzucht</b>	4	<b>2,9%</b>	1	<b>1,0%</b>
<b>SV</b>	lsth	<b>Kör/-Leistungszucht</b>	118	<b>84,3%</b>	89	<b>91,8%</b>
<b>SV</b>	lsth	<b>Basiszucht</b>	12	<b>8,6%</b>	6	<b>6,2%</b>
<b>SVÖ</b>	st	<b>Leistungszucht</b>	1	<b>1,0%</b>	3	<b>4,5%</b>
<b>SVÖ</b>	st	<b>Körzucht</b>	1	<b>1,0%</b>	1	<b>1,5%</b>
<b>SVÖ</b>	st	<b>Kör/-Leistungszucht</b>	100	<b>97,1%</b>	60	<b>90,9%</b>
<b>SVÖ</b>	st	<b>Basiszucht</b>	1	<b>1,0%</b>	2	<b>3,0%</b>
<b>SVÖ</b>	lsth	<b>Leistungszucht</b>	2	<b>20,0%</b>	-	-
<b>SVO</b>	lsth	<b>Kör/-Leistungszucht</b>	8	<b>80,0%</b>	7	<b>100,0%</b>

Wurfeintragen 2022-2023